



MEMÒRIA 2019 CENTRES CÍVICS

SERVEI DE PARTICIPACIÓ
CIUTADANA

SABADELL, JUNY DE 2020



Ajuntament
de Sabadell



Centres Cívics
de Sabadell

ÍNDEX

1.	Introducció	2
2.	Objectius	3
3.	Dades principals	4
4.	Equipaments i serveis	5
4.1.	Horari d'obertura	6
5.	Activitats	7
5.1.	Tipologia de les activitats	7
5.2.	Classificació segons la durada	8
6.	Organització	10
6.1.	Principals organitzadors	10
6.2.	Principals organitzadors per centre	11
6.3.	Tipologia de les entitats organitzadores	12
7.	Usos	13
7.1.	Usos per centres	13
7.2.	Tipologia d'usos	15
7.3.	Detall de la tipologia d'usos per franges horàries	17
7.4.	Usos per dies de la setmana	18
8.	Web dels Centres Cívics	19
	ANNEX 1: Horari dels equipaments	20



1. INTRODUCCIÓ

Els centres cívics municipals de Sabadell són equipaments que tenen per objectiu oferir uns espais als ciutadans i les ciutadanes de Sabadell on poder desenvolupar-hi accions cíviques, socials, culturals, esportives, de lleure i d'altres que tinguin interès públic, així com afavorir la participació de la ciutadania en aquells assumptes de la comunitat que fomentin la difusió de valors i la convivència intercultural, generacional i associativa.

Els centres cívics estan regulats per un reglament d'ús i una ordenança municipal que trobareu al web dels centres cívics: web.sabadell.cat/centrescivics

Destacar que una de les mesures, dins la política de foment de l'associacionisme a la ciutat, tot i que les ordenances municipals preveuen una taxa per a la utilització dels equipaments municipals, és que les entitats de Sabadell sense afany de lucre i que estiguin inscrites al Registre Municipal d'Entitats estiguin exemptes de pagament, per facilitar-los el desenvolupament de les seves activitats. Les entitats que no compleixin aquests requisits, hauran d'abonar la taxa corresponent a la utilització dels equipaments municipals.


Aquest document recull la memòria de tota l'activitat desenvolupada als Centres Cívics municipals de Sabadell durant l'any 2019. També vol ser, un instrument d'avaluació que permeti valorar objectivament la gestió duta a terme, per tal de poder introduir els canvis necessaris per a una millora constant. La presentació respon al model de gestió conjunta i, per tant, els resultats es presenten de forma global.

Es recullen, però, de manera diferenciada, algunes dades de cada un dels centres com els usos, els organitzadors... per conèixer l'especificitat dels diferents territoris de la ciutat.



2.OBJECTIUS

- Ser un dels serveis de proximitat als barris; de la ciutadania i per la ciutadania
- Oferir espais d'alt valor social, que dotin al territori d'un lloc de trobada i de relació.
- Posar a disposició de les entitats i els ciutadans i les ciutadanes espais de qualitat on poder desenvolupar-hi les seves activitats.
- Afavorir l'enfortiment i recolzar l'activitat de les entitats dels diferents barris de la ciutat.
- Afavorir la construcció i l'enfortiment del teixit associatiu.
- Ser un dels serveis de proximitat per la ciutadania de tots els sectors de la ciutat.
- Facilitar i potenciar la participació individual i col·lectiva dels habitants de la ciutat.
- Contribuir a l'articulació entre els barris i la ciutat.
- Fomentar la difusió de valors i la convivència intercultural.
- Afavorir espais de polítiques i iniciatives d'innovació democràtica i comunitària, tant per part de la ciutadania i entitats, com per part del govern local.



3.DADES PRINCIPALS

Els Centres Cívics municipals es gestionen des del servei de Participació Ciutadana, secció de centres cívics.

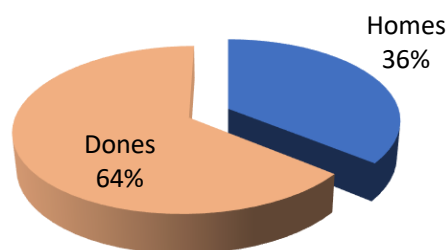
EQUIPAMENTS	
Centres Cívics	12
Espai Polivalent	1

RECURSOS ECONÒMICS	
Despeses de personal	1.382.179,40€
Personal de neteja	512.264,58 €
Despeses de consums	194.508 €
Despeses corrents i de manteniments	313.864,62 €

PROGRAMACIÓ ANUAL	
Activitats programades	2.607
Usos	641.260

SOL·LICITUDS REGISTRADES	
Aprovades	2.108
Denegades	4

PERSONAL	
Personal serveis centrals	3
Personal tècnic ubicat als centres	6
Personal subaltern ubicat als centres	33
Total	42





4. EQUIPAMENTS I SERVEIS

Sabadell compta amb un total de 12 centres cívics i un espai polivalent (vegeu annex 1) distribuïts per tota la ciutat, on s'hi ofereixen diferents serveis adreçats a les entitats i a la ciutadania en general.

L'Espai Polivalent del Parc del Nord, destinat a la realització d'actes públics i activitats de gran format, pot acollir simultàniament fins a 450 persones. Aquest equipament s'obre en funció de la demanda per realitzar aquests tipus d'activitats.

Els centres cívics estan oberts en una franja horària molt ampla (vegeu horaris dels centres 4.1) i ofereixen espais de diferents característiques en funció de les activitats, alguns d'ells amb una dotació d'infraestructura molt importants.

En total s'ofereixen més de 50 sales taller, on les entitats hi poden desenvolupar les seves activitats, així com 12 espais de relació i 12 sales d'actes/auditoris amb una capacitat que va de les 80 a les 200 persones.

EQUIPAMENTS I SALES	
Centres Cívics	12
<ul style="list-style-type: none"> • Espais per cedir als centres cívics ▪ Sales taller ▪ Sales d'actes / auditoris ▪ Espais relacionals 	<p>76</p> <p>52</p> <p>12</p> <p>12</p>
Espai Polivalent del Parc del Nord	1
<ul style="list-style-type: none"> • Espais per cedir a l'Espai Polivalent* 	2

*Les dues sales es poden convertir en una, amb una capacitat màxima de 450 persones.



El total dels 12 centres cívics municipals amb els seus 76 espais, equivalen a 20.915m² a disposició de les entitats i la ciutadania.

En alguns centres cívics s'hi ubiquen altres serveis municipals: Oficines SAC, Atenció d'Acció Social, Espais Joves i Atenció Vapor Llonch, entre d'altres.

4.1. Horari d'obertura


Els Centres Cívics són punts de trobada, de formació, de reunió, de lleure... i per donar cobertura a les diferents necessitats de la població i facilitar l'accés a tothom, aquests equipaments tenen uns horaris d'obertura molt amplis.

Hi ha 9 centres cívics oberts matí i tarda, de dilluns a divendres; 3 oberts només de tarda i 7 que obren els caps de setmana.

Les hores ordinàries d'obertura setmanal són 706 que representen 31.581 hores d'obertura anual, amb un total de 27.461 sessions d'activitats.

Vegeu horari detallat de tots els centres a l'annex 1.

HORES D'OBERTURA	
Hores d'obertura setmanal	706
Hores d'obertura anual	31.581
Sessions d'activitats	27.471



5. ACTIVITATS

5.1. Tipologia de les activitats

Les activitats que es realitzen a cada centre cívic responen bàsicament a la demanda de les entitats presents a cada territori, a les d'entitats d'àmbit de ciutat i a la programació de diferents serveis de l'Ajuntament.

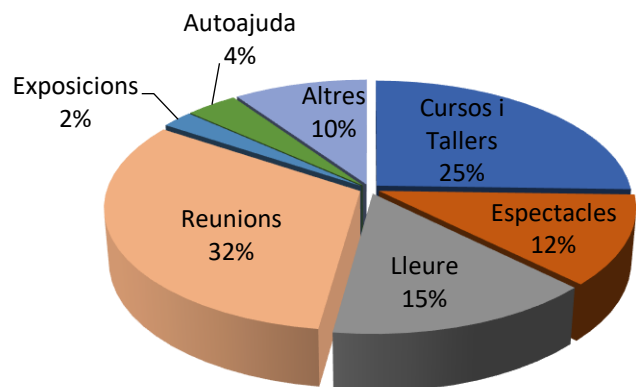
La majoria de les activitats que es desenvolupen als centres cívics són de caràcter formatiu: cursos i tallers d'activitat física, balls diversos, anglès, música, català, reforç educatiu, tallers de manualitats, pintura, cuina, etc.

Destacar també un número important de diferents tipus de reunions: internes de les entitats, de formacions polítiques, assemblees d'entitats, reunions de comunitats de veïns, reunions amb veïns...

Les activitats de lleure són bàsicament balls de gent gran.

El nombre total d'activitats organitzades durant l'any 2019 va ser de 2.607

TIPOLOGIA D'ACTIVITATS	NÚM.
Cursos i tallers	664
Espectacles	310
Activitats de lleure	387
Reunions	835
Exposicions	60
Activitats teràpia/autoajuda	98
Altres activitats	253
TOTAL	2.607





5.2. Classificació segons la durada

Hi ha activitats que es programen per una durada superior a un mes o durant tot un curs lectiu, aquestes són les que anomenem **activitats periòdiques** i les que es programen per menys d'un mes són les de curta durada, i en diem **puntuals**.

Els centres cívics que disposen de sales d'actes o auditoris grans i ben condicionats, registren un nombre d'activitats puntuals molt superior a la resta.

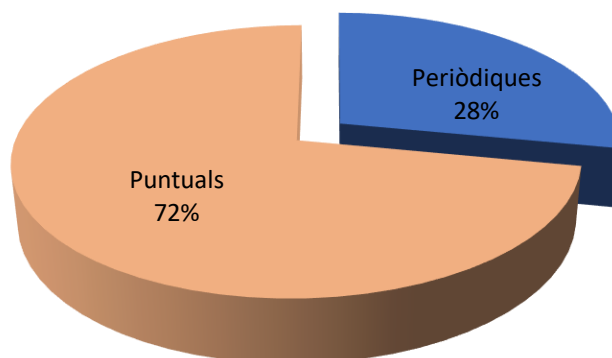
Hi ha un centre que destaca per damunt dels altres, pel que fa al número d'activitats puntuals que s'hi duen a terme, aquest és el Centre Cívic de la Creu Alta (Cal Balsach), això es degut bàsicament a la seva centralitat i bona comunicació.

Són moltes les entitats d'àmbit de ciutat i el propi Ajuntament que utilitzen aquest centre per fer-hi jornades, cursos, conferències, reunions, etc... Aquest centre té la dotació, els espais i la ubicació que calen per dur-hi a terme aquest tipus d'activitats.

En total, l'any 2019, es van registrar un total de 2.607 activitats, de les quals un 72% són puntuals.

Vegeu-ne el detall, als quadres següents:


ACTIVITATS	NÚM.
Periòdiques	730
Puntuals	1.877
TOTAL	2.607





Activitats, classificades per equipaments, segons la seva durada:

CENTRE CÍVIC	PUNTUALS		PERIÒDIQUES		TOTAL
	Núm.	%	Núm.	%	
Sant Oleguer	239	71,13%	97	28,9%	336
Can Puiggener	165	77,83%	47	22,2%	212
Creu Alta (Cal Balsach)	433	80,48%	105	19,5%	538
Ca n'Oriac	215	84,31%	40	15,7%	255
Dr. Josep M. Plans	108	58,38%	77	41,6%	185
Can Rull	260	73,45%	94	26,6%	354
Can Llong-Castellarnau	51	44,35%	64	55,7%	115
Concòrdia	117	61,58%	73	38,4%	190
Gràcia	40	57,97%	29	42%	69
Creu de Barberà	91	65,94%	47	34,1%	138
Torre-romeu	88	73,33%	32	26,7%	120
Poblenou	20	54,05%	17	45,9%	37
Espai Polivalent	50	86,21%	8	13,8%	58
TOTAL	1.877	72%	730	28%	2.607



6. ORGANITZACIÓ

6.1. Principals organitzadors

Els principals organitzadors d'activitats als centres cívics, són les entitats de la ciutat, que organitzen un 60% del total de les activitats que es desenvolupen als centres.

Les associacions realitzen una programació variada, extensa i vinculada a les necessitats del territori. Són una referència, donada l'acceptació per part de la ciutadania i la seva proximitat. Als centres cívics es visualitza la vida associativa dels barris.

Diversos serveis municipals donen suport i faciliten que les entitats desenvolupin les seves iniciatives. La programació municipal complementa l'associativa.

També hi ha d'altres organitzadors: escoles i Instituts de la ciutat, organitzacions polítiques, promotores d'espectacles, comunitats de veïns, d'altres administracions... .

Les escoles i instituts i les promotores d'espectacles, bàsicament utilitzen els auditoris i les sales d'actes dels centres cívics per dur-hi a terme espectacles, obres de teatre, festes de final de curs...

Vegem al quadre següent el nombre i el percentatge d'activitats dutes a terme als centres cívics, segons el seu organitzador.

ORGANIZADOR	NÚM. ACTIVITATS	%
Ajuntament	510	19,56%
Entitats / associacions	1.570	60,22%
Altres administracions	66	2,53%
Escoles i instituts	173	6,64%
Organitzacions polítiques	163	6,25%
Comunitats de veïns	94	3,61%
Altres	31	1,19%
TOTAL	2.607	100%




6.2. Principals organitzadors per centres

En el conjunt dels centres cívics són les entitats, amb un 60% de mitjana, les que hi organitzen les activitats i si aquí i sumem les escoles, instituts, organitzacions polítiques... arribem al 80%. Només un 20% del total de les activitats que es desenvolupen als centres cívics estan organitzades pel propi Ajuntament.

Si això ho trasludem centre per centre, es fa palès que hi ha indrets a la ciutat on aquesta proporció es capgira. Als centres cívics de Can Puiggener, Creu de Barberà i Torre-romeu, el percentatge d'intervenció municipal passa del 20% de la mitjana de la ciutat a situar-se entre el 48% i el 61%, fet que denota que en aquests barris el teixit associatiu és més feble i menys divers i els serveis municipals, per compensar aquesta desigualtat, hi aboquen més esforços i recursos: espais joves, activitats de recerca de feina, activitats de reforç educatiu...

Vegem el quadre següent:

CENTRE CÍVIC	AJUNTAMENT		ENTITATS I ALTRES		TOTAL
	Núm.	%	Núm.	%	
Sant Oleguer	25	7,46%	310	92,54%	335
Can Puiggener	131	61,50%	82	38,50%	213
Creu Alta (Cal Balsach)	82	15,24%	456	84,76%	538
Ca n'Oriac	57	22,35%	198	77,65%	255
Dr. Josep M. Plans	5	2,70%	180	97,30%	185
Can Rull	39	11,02%	315	88,98%	354
Can Llong-Castellarnau	6	5,22%	109	97,78%	115
Concòrdia	5	2,63%	185	97,37%	190
Gràcia	10	14,49%	59	85,51%	69
Creu de Barberà	82	59,42%	56	40,58%	138
Torre-romeu	59	49,17%	61	50,83%	120
Poblenou	5	13,51%	32	86,49%	37
Espai Polivalent	4	6,90%	54	93,10%	58
TOTAL	510	19,56%	2.097	80,44%	2.607




6.3. Tipologia de les entitats organitzadores

Les entitats que organitzen activitats als centres cívics són de tipologia molt diversa. Tot i que són les entitats veïnals les que més n'hi organitzen, també en trobem d'organitzades per entitats d'altres àmbits: culturals, educatives, esportives...

Hi ha centres que, per la seva ubicació i centralitat, tenen més diversificació pel que fa a l'àmbit d'actuació de les entitats i també hi organitzen moltes activitats entitats d'àmbit de ciutat.

TIPOLOGIA DE LES ENTITATS	NÚM. D' ACTIVITATS	% ACTIVITATS
Acció Social (humanitària o assistencial)	404	15,50%
Comercial, professional, sindical	43	1,65%
Cooperació Internacional	19	0,73%
Cultural	570	21,86%
Educativa i formativa (esplais, escoles...)	295	11,32%
Esportiva	120	4,60%
Medi Ambiental	13	0,50%
Política	193	7,40%
Veïnal	680	26,08%
Altres	270	10,36%
TOTAL	1.607	100%



7.USOS

7.1. Usos per centres

El número d'usos varia molt poc d'un any a l'altre, tant pel que fa a dades totals com a dades per centre, on notem diferència en els usos és entre un centre i un altre.

Aquestes diferències es produeixen per diversos factors, entre els quals destaquem:

- El barri on es troba el centre cívic
- La dotació dels espais
- La capacitat de les sales d'actes i dels auditoris
- El teixit associatiu que envolta el centre
- La proximitat amb d'altres equipaments
- La comunicació amb la resta de la ciutat
- El número d'habitants de la seva àrea d'influència

Tots aquests factors ens ajuden a explicar les diferències d'usos entre un centre i un altre.

Cal destacar l'elevat número d'usos del centre cívic de Can Rull, 105.232 l'any 2019, seguit de Sant Oleguer, amb 89.883. Aquests xifres responen majoritàriament a que disposen d'uns auditoris amb molta capacitat i molt ben dotats, i això fa que moltes escoles, grups de teatre i entitats de la ciutat, demanin aquests centres per fer-hi determinades activitats.

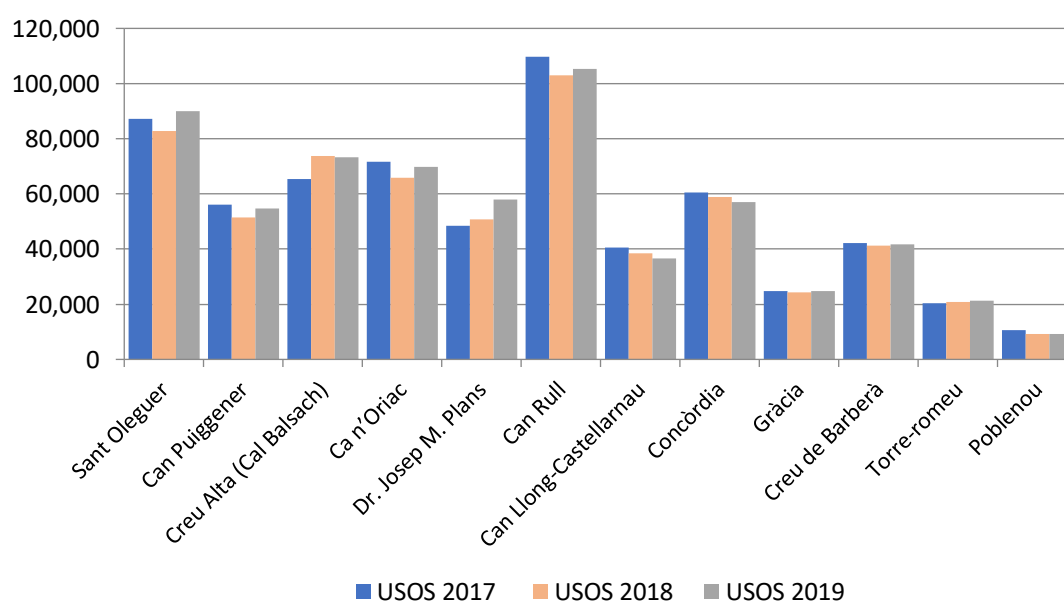
En el cas de Can Rull, a més, s'ha tenir en compte que l'espai relacional està molt freqüentat per la gent gran del barri i que moltes de les activitats que s'hi organitzen tenen una durada de tot el curs i la majoria són de més d'una sessió setmanal.

Vegem, a la taula i al gràfic de la pàgina següent, l'evolució des de l'any 2017 fins al 2019, del nombre d'usos registrats a cada centre cívic.



Evolució del nombre d'usos als centres cívics

CENTRE CÍVIC	USOS 2017	USOS 2018	USOS 2019	%
Sant Oleguer	87.206	82.746	89.883	14,02%
Can Puiggener	56.186	51.417	54.695	8,53%
Creu Alta (Cal Balsach)	65.461	73.641	73.196	11,41%
Ca n'Oriac	71.626	65.869	69.694	10,87%
Dr. Josep M. Plans	48.326	50.817	57.883	9,03%
Can Rull	109.765	103.022	105.232	16,41%
Can Llong-Castellarnau	40.467	38.461	36.615	5,71%
Concòrdia	60.446	58.937	57.005	8,89%
Gràcia	24.707	24.398	24.692	3,85%
Creu de Barberà	42.068	41.216	41.760	6,51%
Torre-romeu	20.403	20.775	21.400	3,34%
Poblenou	10.494	9.267	9.205	1,44%
TOTAL	637.155	620.566	641.260	100%





7.2. Tipologia d'usos

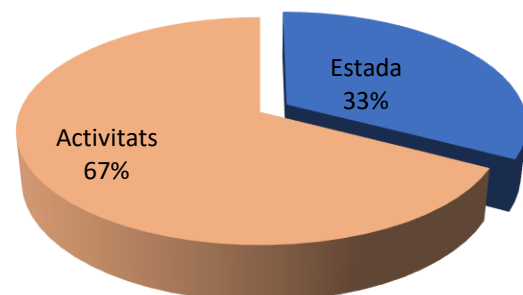
Als centres cívics diferenciem dos tipus d'usos:

- **Usos per activitats:** es desenvolupen a les sales/taller i auditoris. Tallers, cursos, xerrades, obres de teatre...
- **Usos d'estada:** que es duen a terme als espais de trobada i sales relacionals. Normalment aquests espais els utilitzen les persones grans, i en funció de la ubicació del centre i dels equipaments de què disposi el barri, tenen més o menys afluència de públic. En general els espais relacionals tenen molt bona acceptació i acumulen un elevat nombre d'usos.

La tendència amb el tipus d'usos d'estada o d'activitat està força consolidada a tots els centres, i no hi ha massa variacions d'un any a l'altre.

On si que es registres variacions, és entre els diferents centres. Ho veiem a la taula de la pàgina següent.

USOS	NÚM.
Estada	210.131
Activitats	431.260
TOTAL	641.260

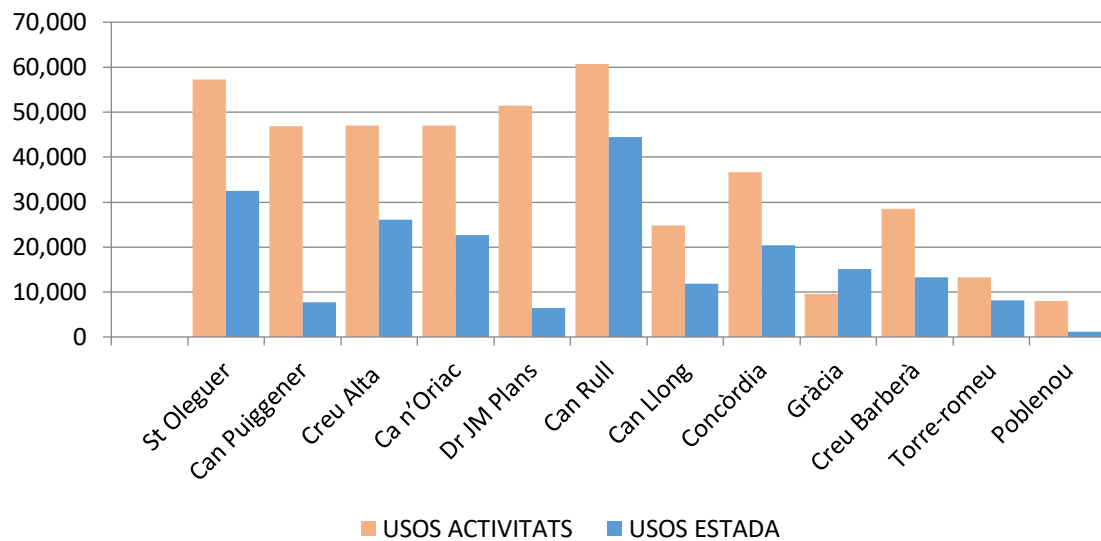


Vegem la taula de la pàgina següent, la tipologia d'usos per centres.



Detall de la tipologia d'usos per centres:

CENTRE CÍVIC	USOS ACTIVITATS	% USOS ACTIVITATS	USOS ESTADA	% USOS ESTADA	TOTAL USOS
Sant Oleguer	57.322	63,77%	32.561	36,23%	89.883
Can Puiggener	46.928	85,80%	7.767	14,20%	54.695
Creu Alta (Cal Balsach)	47.055	64,29%	26.141	35,71%	73.196
Ca n'Oriac	46.973	67,40%	22.721	32,60%	69.694
Dr. Josep M. Plans	51.395	88,79%	6.488	11,21%	57.883
Can Rull	60.733	57,71%	44.499	42,29%	105.232
Can Llong-Castellarnau	24.815	67,77%	11.800	32,23%	36.615
Concòrdia	36.650	64,29%	20.355	35,71%	57.005
Gràcia	9.518	38,55%	15.174	61,45%	24.692
Creu de Barberà	28.452	68,13%	13.308	31,87%	41.760
Torre-romeu	13.303	62,16%	8.097	37,84%	21.400
Poblenou	7.985	86,75%	1.220	13,25%	9.205
TOTAL	431.129	67,23%	210.131	32,77%	641.260

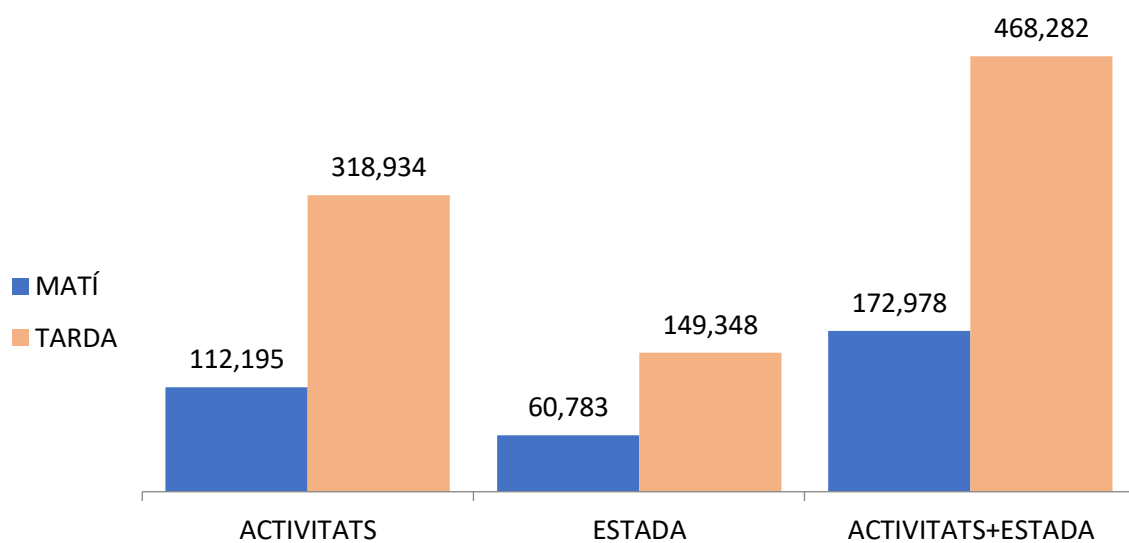




7.3. Detall de la tipologia d'usos per franges horàries

A tots els centres cívics l'activitat, majoritàriament, es desenvolupa a la tarda. Els usos, tant si són per activitats com per estada, més d'un 70% es concentren a les tardes i el 30% restant es duen a terme al matí.

USOS	MATÍ	%	TARDA	%	TOTAL	%
ACTIVITATS	112.195	26,02%	318.934	73,98%	431.129	100%
ESTADA	60.783	28,93%	149.348	71,07%	210.131	100%
ACTIVITATS+ESTADA	172.978	26,97%	468.282	73,03%	641.260	100%

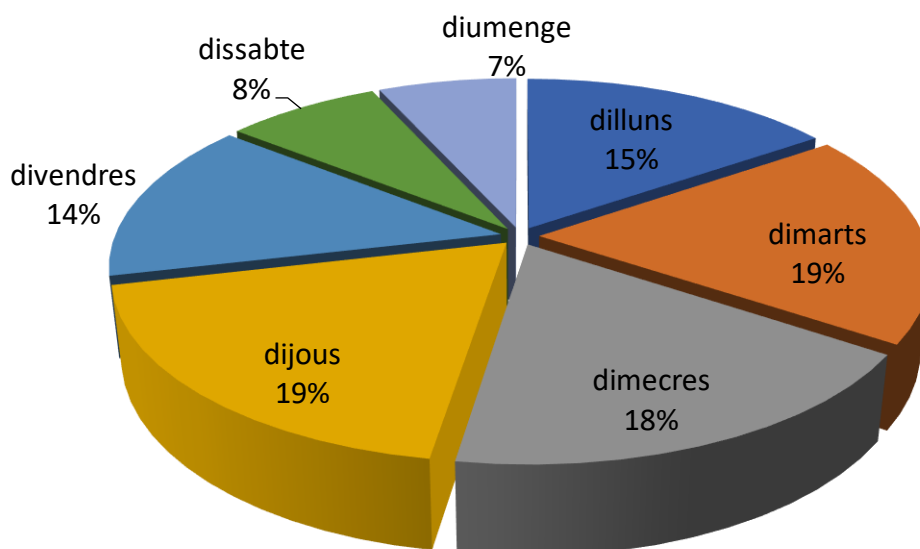




7.4. Usos per dies de la setmana

Els usos varien una mica entre setmana, en funció del dia. Notem que en el conjunt dels centres, els dimarts, els dimecres i els dijous són els dies de més afluència, seguits del dilluns i el divendres. No a tots els centres cívics és igual però si que hi ha un tendència que es repeteix a la majoria i és que el divendres en conjunt baixen els usos a la majoria d'equipaments.

DILLUNS	DIMARTS	DIMECRES	DIJOUS	DIVENDRES	DISSABTE	DIUMENGE
99.168	120.692	116.920	120.961	91.151	48.757	43.610





8. EL WEB DELS CENTRES CÍVICS

El mes d'agost de 2018 es posa en funcionament el web dels centres cívics de Sabadell:

web.sabadell.cat/centrescivics

per donar a conèixer a les entitats i la ciutadania la xarxa d'equipaments municipals que tenen al seu abast.

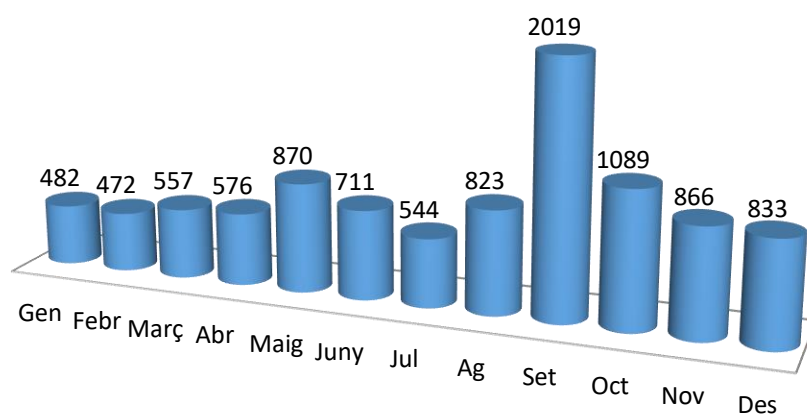
Un dels objectius principals d'aquest web, a banda de ser un catàleg d'equipaments, on es poden consultar les característiques i particularitats de cadascun d'ells (ubicació, horaris, espais, fitxes tècniques dels auditoris i les sales d'actes...), és la de difondre la programació estable i les activitats puntuals que s'hi programen.

A l'any 2019 el web dels centres cívics ha registrat un total de 9.842 visites, el que ha suposat la visualització de 26.344 pàgines.

Els mesos on hi ha hagut més visites són els de setembre i octubre, amb 2.019 i 1.089 respectivament. Aquestes puntes són degudes a què al mes de setembre es publiquen les programacions estables de tots els centres.

Notem un augment significatiu en el nombre de visites. Poc a poc, el web es va consolidant i s'està convertint en una eina útil pels usuaris i les usuàries dels centres cívics.

Veiem a la gràfica següent l'evolució de les visites, al llarg de l'any:





ANNEX 1: HORARI DELS EQUIPAMENTS

CENTRE CÍVIC	ADREÇA	TELÈFON	HORARI DL -DV	HORARI CAP SETMANA
Sant Oleguer	Sol i Padris, 93	937120000	9-14 h 15:30-21 h	dissabte i diumenge 9:30-13 h i de 16-20:30 h
Creu Alta (Cal Balsach)	Crta. de Prats 16-34	937247727	9-14 h 15:30-21 h	ds: 9:30- 13 h i de 16-20:30 h dg: 16-20:30 h
Can Puiggener	Pl. del Primer de Maig, 1	937237809	9-14 h 15:30-21 h	ds: 9:30- 13 h i de 16-20:30 h dg: 16-20:30 h
Ca n'Oriac	Arousa , 2	937231495	9-14 h 15:30-21 h	ds: 9:30- 13 h i de 16-20:30 h dg: 16-20:30 h
Dr. Josep M. Plans	Portal de la Floresta, 24	937169752	15:30-21 h	dissabte i diumenge de 16:00 a 20:30
Can Rull	Sant Isidor, 51	937236600	9-14 h 15:30-21 h	ds: 9:30- 13 h i de 16-20:30 h dg: 16-20:30 h
Can Llong- Castellarnau	Av. Estrasburg 82	937462518	15:30-21 h	tancat
Concòrdia	Lusitània, 3	937231199	9-14 h 15:30-21 h	ds: 9:30- 13 h i de 16-20:30 h dg: 16-20:30 h
Gràcia	Pl. del Treball, 1	937109060	15:30-21 h	tancat
Creu de Barberà	Pl. Castelao, 1	937116857	9-14 h 15:30-21 h	tancat
Torre-romeu	Plaça Montcortés, 1	937271083	9-14 h 15:30-21 h	tancat
Poblenou	Remei 1-9	937272279	9-14 h 15:30-21 h	tancat
Espai Polivalent Parc del Nord	Ronda Navacerrada, 1	937237809	només obre quan hi ha activitat	



Ajuntament
de Sabadell



Centres Cívics
de Sabadell