



MEMÒRIA 2019



Ajuntament
de Sabadell

POLICIA
Municipal
Sabadell



ÍNDEX

1. INTRODUCCIÓ	6
1.1.- INTRODUCCIÓ	7
2.- INCIDÈNCIES POLICIA MUNICIPAL	8
2.1.- DISTRIBUCIÓ DE LES NOVETATS DE POLICIA MUNICIPAL PER FUNCIO POLICIAL	9
2.1.1.- Novetats per activitat policial, anys 2017, 2018 i 2019	11
2.1.2.- Evolució del total de les incidències, anys 2017, 2018 i 2019	12
2.1.3.- Novetats per mesos, anys 2017, 2018 i 2019.	13
2.1.4.- Novetats per mesos i tipus de serveis, any 2019.	14
2.1.5.- Novetats per dia de la setmana, anys 2017, 2018 i 2019	15
2.1.6.- Novetats per franja horària i tipus de servei, any 2019.	16
2.1.7.- Novetats per districtes, anys 2017, 2018 i 2019.	18
2.1.8.- Novetats per mesos i districte, any 2019	19
2.1.9.- Novetats per activitat policial i districte, any 2019	20
2.1.10.- Oficis judicials tramitats, any 2019.	21
3.- INCIDÈNCIES EN MATÈRIA DE POLICIA DE CONVIVÈNCIA I SEGURETAT	22
3.1.- Total incidències en matèria de convivència i seguretat, anys 2017, 2018 i 2019	23
3.2.- Procediments penals instruïts a Policia Municipal, anys 2017, 2018 i 2019	23
3.2.1.- Procediments penals per districtes, any 2019:	24
3.2.2.- Procediments penals per mesos, any 2019:	25
3.2.3.- Procediments penals per tipus delictius, any 2019:	26
3.3.- Delictes contra la Seguretat viària, any 2019	27
3.4.- Delictes en l'àmbit de la llar, any 2019	28
3.5.- Servei d'Atenció a la Víctima (SAV)	30
3.5.1.- Expedients oberts al SAV i motiu, any 2019	31
3.5.2.- Procedència dels expedients oberts al SAV, any 2019	32
3.5.2.- Xerrades informatives i treball transversal del SAV amb altres Departaments o institucions, any 2019	32
3.5.3.- Classificació per sexe dels nous casos oberts al SAV, any 2019	33
3.5.4.- Classificació segons lloc de naixement de les víctimes ateses al SAV, any 2019	33
3.5.5.- Nacionalitat d'origen de les persones ateses al SAV, any 2019	34
3.5.6.- Classificació per grups d'edat de les víctimes ateses al SAV, any 2019	34
3.5.7.- Classificació segons lloc de naixement dels agressors, any 2019	35
3.5.8.- Nacionalitat d'origen dels agressors, any 2019	35
3.6.- Altres procediments	37
3.7.- Total detencions, anys 2017, 2018 i 2019	37

3.7.1- Total detencions Policia Municipal per tipus, anys 2017, 2018 i 2019.....	38
3.8 - Total de delictes coneguts a Sabadell per tipologia, barris i districtes, any 2019.....	39
3.8.1.- Mapa de tèrmic del total delictes coneguts a la ciutat de Sabadell, any 2019*.....	42
3.9.- Procediments per infraccions a la LO 4/2015 de protecció de la seguretat ciutadana	43
3.9.1. Incautacions de drogues, anys 2017, 2018 i 2019.....	43
3.9.2.- Incautacions d'armes, anys 2017, 2018 i 2019.....	44
3.9.3.- Altres infraccions de seguretat ciutadana, anys 2017, 2018 i 2019.....	45
3.10.- Actuacions en matèria de Prevenció de la convivència i la seguretat, any 2019	46
3.10.1.- Seguiments realitzats, anys 2017, 2018 i 2019.....	46
3.10.1.1- Seguiments segons origen de la petició, any 2019.....	47
3.10.1.2- Seguiments segons tipus d'incidència, any 2019.....	48
3.10.2.- Plans d'actuació preventius per esdeveniments, any 2019.....	49
3.10.3- Xerrades en la prevenció en el consum de substàncies i normes de tinença d'animals de companyia	57
4.- INCIDÈNCIES EN MATÈRIA DE POLICIA DE TRÀNSIT I SEGURETAT VIÀRIA.....	58
4.1.- Consell local de seguretat viària.....	59
4.2.- Incidències en matèria de trànsit, anys 2017, 2018 i 2019.....	61
4.3.- Accidentalitat.....	62
4.3.1.- Nombre total d'accidents coneguts, en els que s'ha realitzat o no informe d'accident, anys 2017, 2018 i 2019.....	63
4.3.2.- Accidents de trànsit en els que s'ha realitzat informe d'accident per mesos, anys 2017, 2018 i 2019.....	65
4.3.3.- Accidents de trànsit per dies de la setmana, anys 2017, 2018 i 2019.....	66
4.3.4.- Accidents de trànsit per franja horària, anys 2017, 2018 i 2019.....	66
4.3.5.- Accidents de trànsit per torn, anys 2017, 2018 i 2019.....	67
4.3.6.- Accidents de trànsit segons dia de la setmana (festiu o laborable), anys 2017, 2018 i 2019.....	68
4.3.7.- Accidents de trànsit per districtes, anys 2017, 2018 i 2019.....	68
4.3.8.- Víctimes d'accidents de trànsit segons pronòstic, anys 2017, 2018 i 2019.....	70
4.3.9.- Víctimes d'accidents de trànsit segons condició i pronòstic, anys 2017, 2018 i 2019.....	71
4.3.10.- Nombre d'accidents segons actuacions, anys 2017, 2018 i 2019.....	73
4.3.11.- Motius de la realització d'atestat per accident de trànsit, anys 2017, 2018 i 2019.....	74
4.3.12.- Tipologia dels accidents de trànsit, anys 2017, 2018 i 2019.....	74
4.3.13.- Tipologia dels accidents de trànsit, segons nombre de vehicles implicats, anys 2017, 2018 i 2019.....	75
4.3.14.- Tipus de vehicles implicats en els accidents de trànsit, anys 2017, 2018 i 2019.....	75
4.3.15.- Titulars dels vehicles implicats en els accidents de trànsit, anys 2017, 2018 i 2019.....	76
4.3.16.- Accidents amb danys a l'erari públic o a béns particulars, anys 2017, 2018 i 2019.....	76
4.3.17.- Vehicles implicats en els accidents de trànsit, sense assegurança o permís / llicència de conducció, anys 2017, 2018 i 2019.....	77

4.3.18.- Vehicles implicats en accidents de trànsit amb fuga d'un implicat/da, anys 2017, 2018 i 2019	77
4.3.19.- Sol·licituds d'informes tècnics d'accidents, anys 2017, 2018 i 2019	78
4.3.20.- Zones de concentració d'accidents a la ciutat, anys 2017, 2018 i 2019	79
4.4.- Denúncies de trànsit, anys 2017, 2018 i 2019	80
4.4.1.- Denúncies velocitat, any 2019	81
4.4.2.- Denúncies d'alcoholèmia / drogues, any 2019	82
4.5.- Serveis de grues, anys 2017, 2018 i 2019	83
4.6.- Vehicles d'abandonament	85
4.6.1.- Nombre d'expedients nous, decrets i trasllats a titulars, anys 2017, 2018 i 2019	85
4.6.2.- Total vehicles retirats per abandonament, segons si ha estat el propietari o la grua municipal, anys 2017, 2018 i 2019	85
4.6.3.- Total vehicles retirats per grua, segons procediment, anys 2017, 2018 i 2019	86
4.7.- Educació Viària	86
4.7.1.- Total alumnes primària, curs i tipus d'escola, any 2019	86
4.7.2.- Total alumnes / sessions, anys 2017, 2018 i 2019	86
5.- SERVEIS EN MATÈRIA DE POLICIA ADMINISTRATIVA I ASSISTENCIAL	87
5.1.- Serveis en matèria de Policia Administrativa i Assistencial, anys 2017, 2018 i 2019	88
5.2.- Actuacions en matèria de Contaminació acústica	89
5.3.- Actuacions en matèria de Protecció del medi ambient i Protecció dels animals	90
5.4.- Altres actuacions en matèria de Policia Administrativa, anys 2017, 2018 i 2019	91
5.5.- Oficina d'Objectes perduts, anys 2017, 2018 i 2019	92
6.- COMPLIMENT DELS COMPROMISOS DE LA CARTA DE SERVEIS 2019	93
6.1.- Evolució compliment de compromisos 2019	94
7.- RECURSOS HUMANS I MATERIALS	97
7.1.- Efectius de la plantilla	98
7.1.1.- Organigrama	99
7.1.2.- Relació nombre de Polícies - Habitants de la ciutat, anys 2017, 2018 i 2019:	101
7.1.3.- Distribució dels policies per sexe, anys 2017, 2018 i 2019:	101
7.1.4.- Distribució de la plantilla per càrrecs, anys 2017, 2018 i 2019:	102
7.1.5.- Evolució plantilla PM per càrrec i sexe, anys 2017, 2018 i 2019:	102
7.2.- Hores laborals / incidències, anys 2017, 2018 i 2019	103
7.3.- Formació Policia Municipal	104
7.4.- Citacions judicials dels agents	105
7.5.- Recursos materials, any 2019	106
8. COMUNICACIÓ	107

8.1.- Comunicació	108
9.- OBJECTIUS 2020	112
9.1.- Objectius 2020	113

1. INTRODUCCIÓ

1.1.- INTRODUCCIÓ

En aquest document presentem la memòria dels resultats del servei de Policia Municipal any 2019.

Aquest any ha estat marcat per l'aprovació del Reial Decret 1449/2018, de 14 de desembre, pel que s'estableix el coeficient reductor de l'edat de jubilació en favor dels policies locals al servei de les entitats que integren l'Administració local. Tot i que es va aprovar en desembre de 2018 va suposar la jubilació l'any 2019 de gran quantitat de policies locals a tot l'estat espanyol, provocant disminucions en mitjans humans que en algunes plantilles va arribar a suposar la pèrdua de fins a un 20% dels efectius en pocs dies. En el cas de la Policia Municipal de Sabadell, l'1 de febrer de 2019 es van jubilar 22 agents, el que representava la pèrdua en un dia del 10% dels efectius. Tot i així, s'ha mantingut a l'alça el nombre global de serveis operatius als que hem donat cobertura, en concret han augmentat ja un 17,0 % els darrers 3 anys i un 3,86% l'any 2019.

S'ha publicat els resultats de la Carta de Serveis en que s'ha donat compliment als compromisos que en aquesta es van adoptar.

Hem executat projectes tant importants com:

- ✓ S'ha renovat la flota de vehicles policials amb 10 Nissan Qashqai, 2 Nissan Leaf, 1 furgoneta Nissan NV200, 1 furgoneta Nissan NV300, 3 motocicletes BMW C-Evolution i 2 motocicletes Zero.
- ✓ S'ha convocat 30 noves places d'agent, que actualment es troben realitzant el curs bàsic al Institut de Seguretat Pública de Catalunya (ISPC), per cobrir les baixes de l'any conseqüència de l'aprovació del Decret 1449/2018 i seguint l'objectiu d'arribar a 275 policies.
- ✓ S'ha instal·lat noves càmeres de seguretat a la zona centre i al barri de Can Deu.
- ✓ S'ha iniciat les obres d'una nova de la Central de Comunicacions més moderna.

També s'ha avançat en projectes que esperem portar a terme en breu com:

- ✓ Modernització del programari i adaptació d'aquest a sistemes de geolocalització que permetin gestionar un sistema de patrutllatge intel·ligent i sensible a les necessitats de cada zona i moment.
- ✓ S'ha iniciat el projecte de construcció d'una nova Comissaria al barri de La Plana del Pintor.

Continuem d'aquesta manera en un procés de modernització del servei.

Tot seguit presentem les dades més importants per àmbits policials juntament amb un detall de l'evolució dels recursos humans, comunicació i els objectius per a l'any 2020.

2.- INCIDÈNCIES POLICIA MUNICIPAL


2.1.- DISTRIBUCIÓ DE LES NOVETATS DE POLICIA MUNICIPAL PER FUNCIÓ POLICIAL

Descripció de les funcions policials

Les funcions de la Policia Municipal es divideixen en cinc àmbits, cadascun amb un conjunt d'actuacions diferenciades, però a l'hora interrelacionades:

- **Policia de seguretat:** Encarregada de totes les actuacions relacionades amb l'activitat delictiva, tant delictes greus i molt greus com delictes lleus, i de la vigilància d'espais públics. Guarda íntima relació amb les funcions assistencials i comparteix informació amb la resta de cossos de seguretat, adreçant les intervencions a l'autoritat judicial.
- **Policia de circulació i trànsit:** És l'encarregada de dur a terme les actuacions relacionades amb la mobilitat de persones i vehicles als espais públics de la ciutat. Algunes d'aquestes actuacions són: regulació del trànsit, intervencions en accidents de trànsit, educació viària, controls preventius de vehicles i conductors, i elaboració de plans i campanyes de seguretat viària.
- **Policia administrativa:** Aquest àmbit aplega les actuacions adreçades al compliment de les ordenances municipals i de la normativa autonòmica i estatal reguladora de les activitats comercials, industrials, activitats lúdiques o socials i dels usos que es deriven tant als espais de concurrència pública, sotmesos a llicències, com als espais d'activitats privades que alterin la convivència veïnal. Tot amb l'objectiu de garantir el funcionament correcte dels usos i la convivència.
- **Policia assistencial i comunitària:** D'una banda, les actuacions de la policia *assistencial* són les adreçades a l'atenció primària de la víctima en totes les casuístiques relacionades amb la resta d'àmbits funcionals i en aquells casos de persones relacionades amb la manca de recursos, i posterior derivació als serveis assistencials especialitzats. Les seves actuacions s'adrecen a víctimes de violència de gènere, menors (agressions, absentisme escolar...), grups o col·lectius ciutadans en risc, intervencions en sinistres i calamitats públiques, malalts mentals, persones de la tercera edat, i minories ètniques.
D'altra banda, la policia *comunitària* s'adreça a atendre les demandes de les entitats veïnals i participatives de la ciutat (consells de districte, associacions de veïns, associacions culturals, etc.).
- **Serveis de grues:** El servei de grues es troba adscrit al servei de trànsit, però per la seva magnitud es conceptualitza com un grup de serveis diferenciat. Entre els serveis que realitza es troben: retirada de vehicles estacionats en guals, accidents, vehicles abandonats, reserves d'estacionaments, entre d'altres.

Esquema incidències 2019



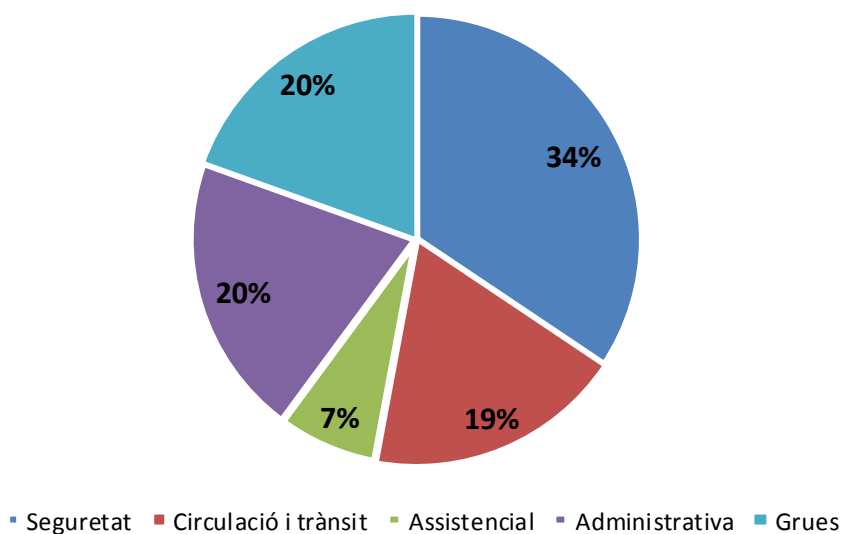
2.1.1.- Novetats per activitat policial, anys 2017, 2018 i 2019

Activitat policial (serveis operatius)	2017	2018	2019	Inc. 2018-19 (%)	% Distribució dels serveis operatius
Seguretat	15071	14393	16484	15%	34,40%
Circulació i trànsit	10269	10014	8882	-11%	18,53%
Assistencial	3087	3256	3446	6%	7,19%
Administrativa	8397	9955	9759	-2%	20,36%
Grues	7514	8523	9352	10%	19,51%
Total	44338	46141	47923	3,86%	100,00%

Altres	2017	2018	2019	Inc. 2018-19 (%)
Comunicats policials i atestats	4761	3439	3212	-6,60%
Total	4761	3439	3212	-6,60%

Total Incidències	2017	2018	2019	Inc. 2018-19 (%)
Total	49099	49580	51135	3,14%

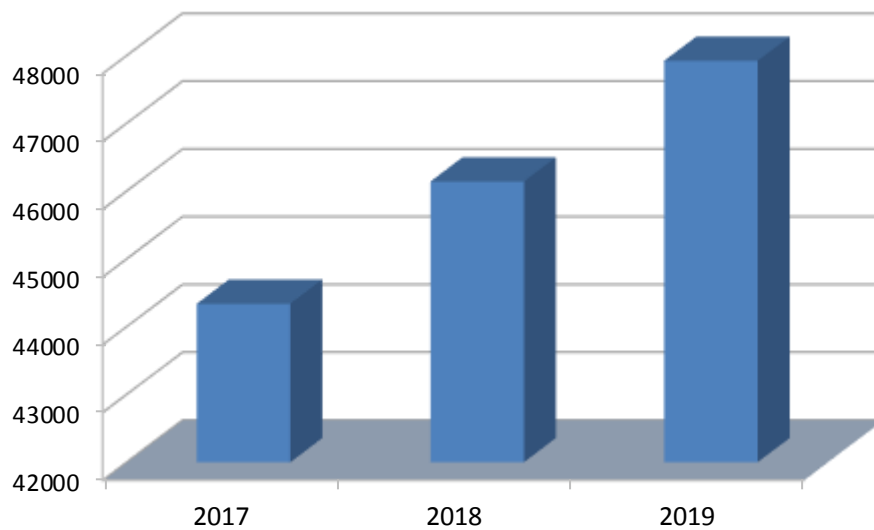
Distribució dels serveis per activitat policial (només serveis operatius)



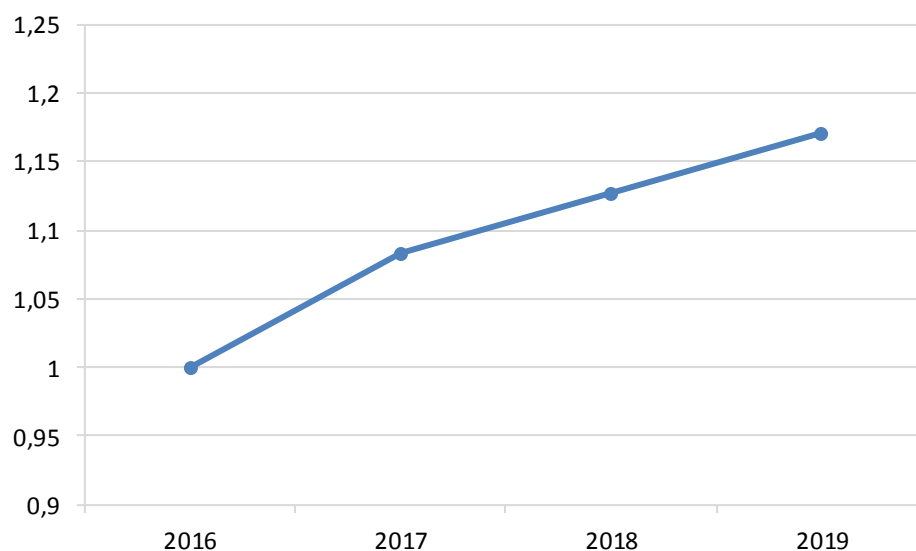
2.1.2.- Evolució del total de les incidències, anys 2017, 2018 i 2019

	2017	2018	2019
Total incidències	44338	46141	47923
Diferència respecte l'any anterior (%)	9,64%	4,07%	3,86%

Gràfic de l'evolució del volum de serveis (només serveis operatius)



Representació gràfica de l'increment de serveis¹

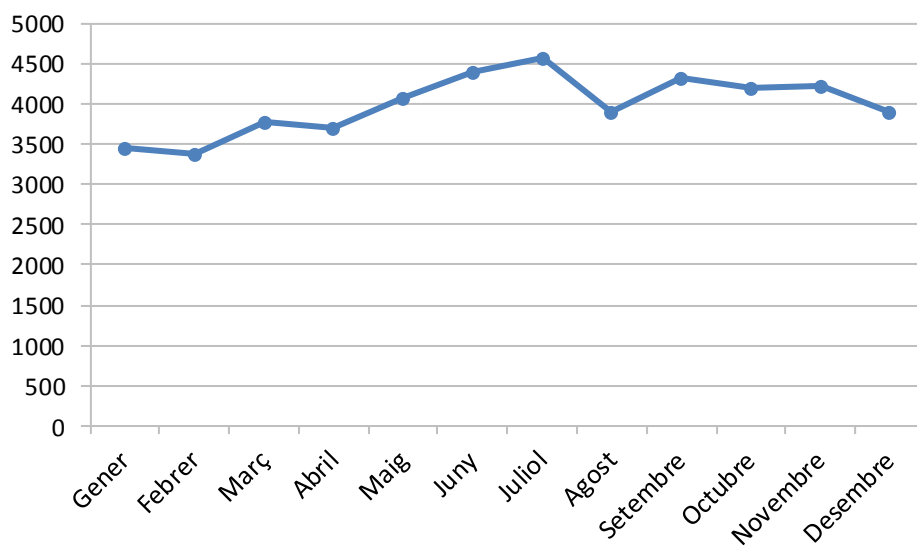


¹ Coeficient calculat amb referència a l'any 2016.

2.1.3.- Novetats per mesos, anys 2017, 2018 i 2019.

	2017	2018	2019	% Mes '19	Dif. 2018-19 (%)
Gener	3343	3422	3462	7,22%	1,17%
Febrer	3679	3409	3387	7,07%	-0,65%
Març	4229	3946	3782	7,89%	-4,16%
Abril	3457	3698	3705	7,73%	0,19%
Maig	4250	3923	4064	8,48%	3,59%
Juny	4250	4260	4395	9,17%	3,17%
Juliol	3630	4149	4570	9,54%	10,15%
Agost	2927	3467	3906	8,15%	12,66%
Setembre	3693	4164	4331	9,04%	4,01%
Octubre	3768	4098	4191	8,75%	2,27%
Novembre	3551	3872	4218	8,80%	8,94%
Desembre	3561	3733	3912	8,16%	4,80%
Total	44338	46141	47923	100,00%	3,86%

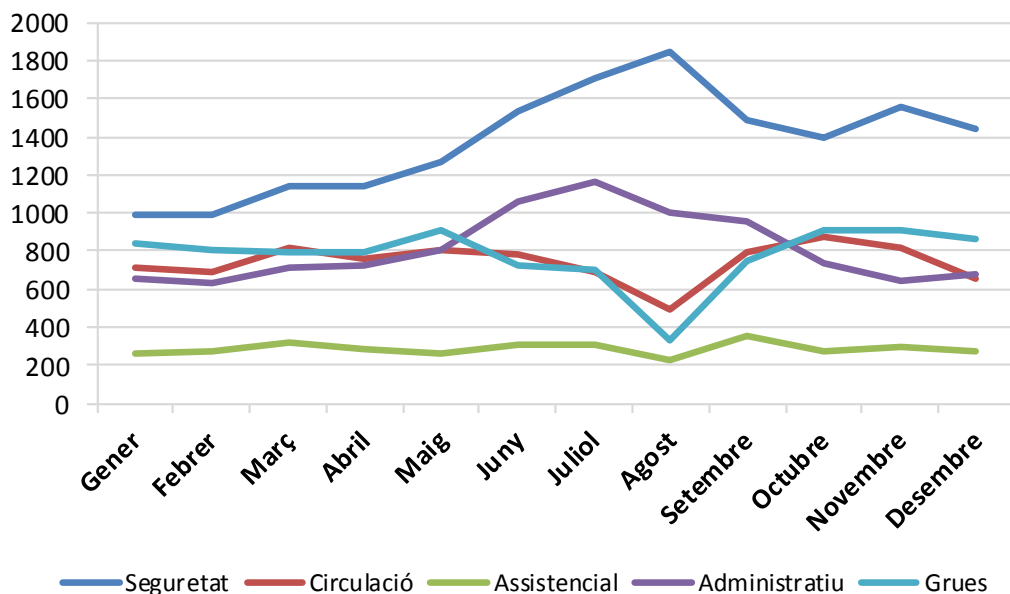
Representació gràfica del volum de serveis per mesos any 2019



2.1.4.- Novetats per mesos i tipus de serveis, any 2019.

	Seguretat	Circulació	Assistencial	Administratiu	Grues	Total
Gener	990	713	265	653	841	3462
Febrer	985	686	277	630	809	3387
Març	1139	820	320	709	794	3782
Abril	1144	758	288	721	794	3705
Maig	1267	809	263	811	914	4064
Juny	1533	778	305	1055	724	4395
Juliol	1713	690	304	1160	703	4570
Agost	1843	493	231	1003	336	3906
Setembre	1483	792	348	959	749	4331
Octubre	1390	878	278	731	914	4191
Novembre	1559	815	292	644	908	4218
Desembre	1438	650	275	683	866	3912
Total	16484	8882	3446	9759	9352	47923

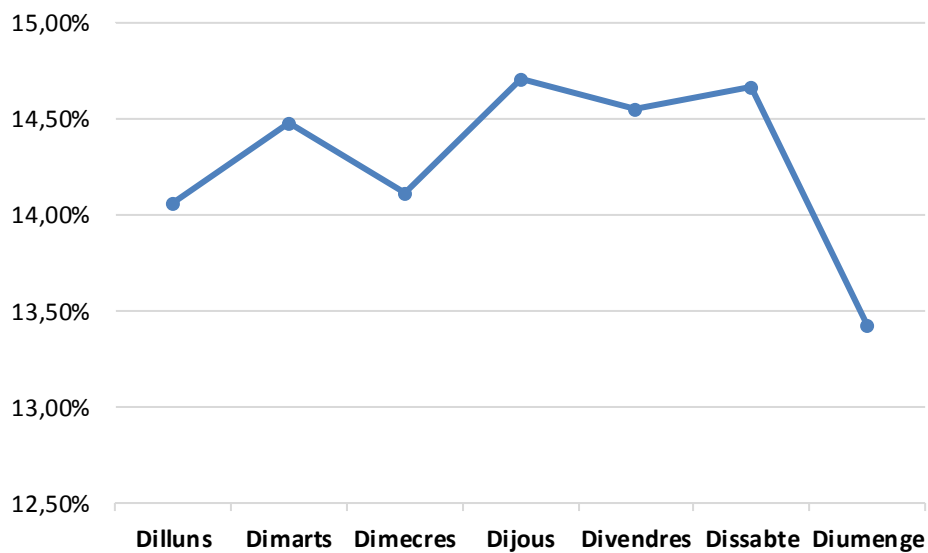
Representació gràfica del volum de serveis per mesos i tipus de serveis, any 2019



2.1.5.- Novetats per dia de la setmana, anys 2017, 2018 i 2019

	2017	2018	2019	% Diari '19
Dilluns	6429	6472	6740	14,06%
Dimarts	6385	6620	6940	14,48%
Dimecres	6473	6656	6761	14,11%
Dijous	6429	6710	7050	14,71%
Divendres	6606	6987	6972	14,55%
Dissabte	6119	6654	7026	14,66%
Diumenge	5897	6042	6434	13,43%
Total	44338	46141	47923	100,00%

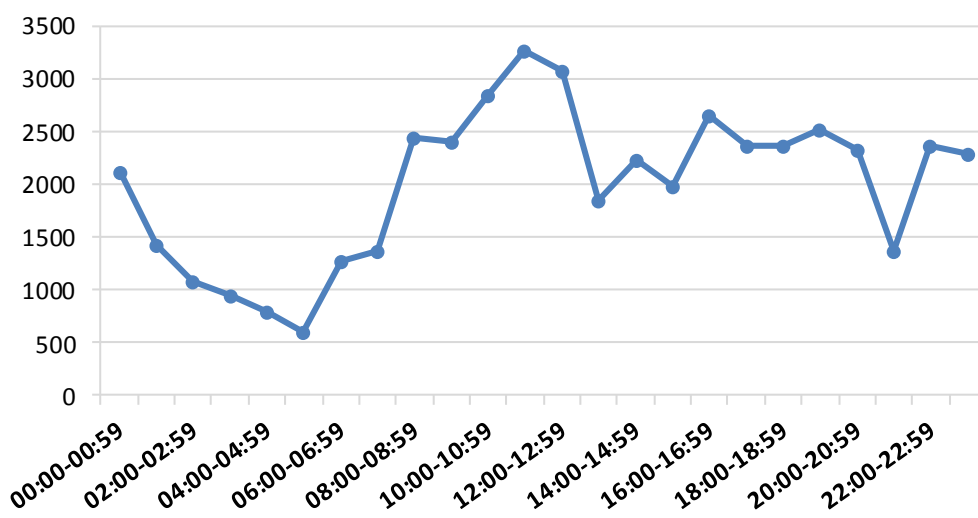
Representació gràfica del volum de serveis per dies de la setmana, any 2019



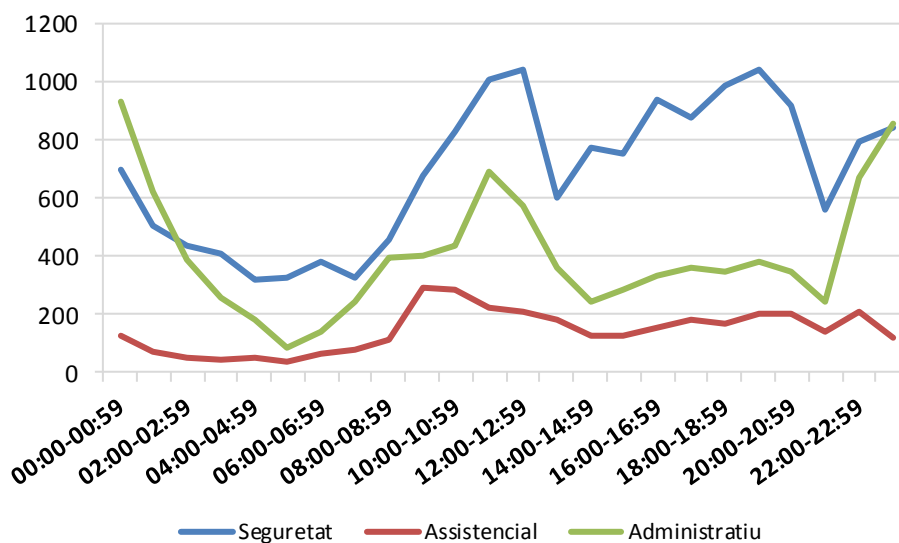
2.1.6.- Novetats per franja horària i tipus de servei, any 2019

	Seguretat	Circulació	Assistencial	Administratiu	Grues	Total	% Hora
00:00-00:59	695	232	125	928	140	2120	4,42%
01:00-01:59	504	154	73	619	85	1435	2,99%
02:00-02:59	434	145	50	385	61	1075	2,24%
03:00-03:59	410	174	41	259	66	950	1,98%
04:00-04:59	316	181	52	180	56	785	1,64%
05:00-05:59	325	113	36	86	41	601	1,25%
06:00-06:59	381	413	62	142	274	1272	2,65%
07:00-07:59	323	399	78	241	334	1375	2,87%
08:00-08:59	460	811	110	398	656	2435	5,08%
09:00-09:59	679	395	294	401	633	2402	5,01%
10:00-10:59	828	488	287	438	797	2838	5,92%
11:00-11:59	1009	582	223	693	752	3259	6,80%
12:00-12:59	1043	562	207	574	688	3074	6,41%
13:00-13:59	602	358	181	357	353	1851	3,86%
14:00-14:59	771	631	127	247	452	2228	4,65%
15:00-15:59	749	414	128	284	402	1977	4,13%
16:00-16:59	937	671	152	330	557	2647	5,52%
17:00-17:59	879	425	179	362	528	2373	4,95%
18:00-18:59	986	341	166	346	519	2358	4,92%
19:00-19:59	1044	316	203	380	581	2524	5,27%
20:00-20:59	918	302	203	347	548	2318	4,84%
21:00-21:59	561	179	142	242	246	1370	2,86%
22:00-22:59	790	338	206	668	360	2362	4,93%
23:00-23:59	840	258	121	852	223	2294	4,79%
Total	16484	8882	3446	9759	9352	47923	100,00%

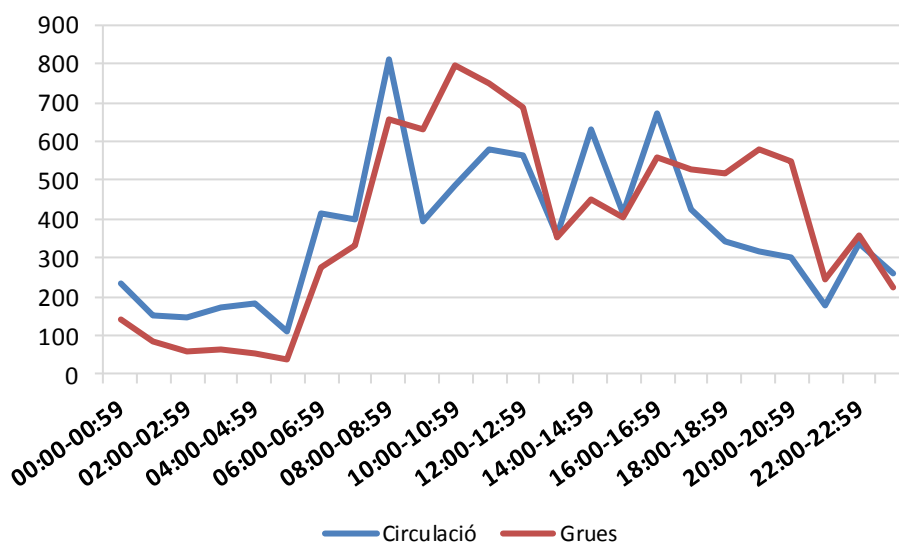
Representació gràfica del volum de serveis per tram horari any 2019



Representació gràfica del volum de serveis per tram horari, en els serveis de seguretat, Policia administrativa i assistencial, any 2019



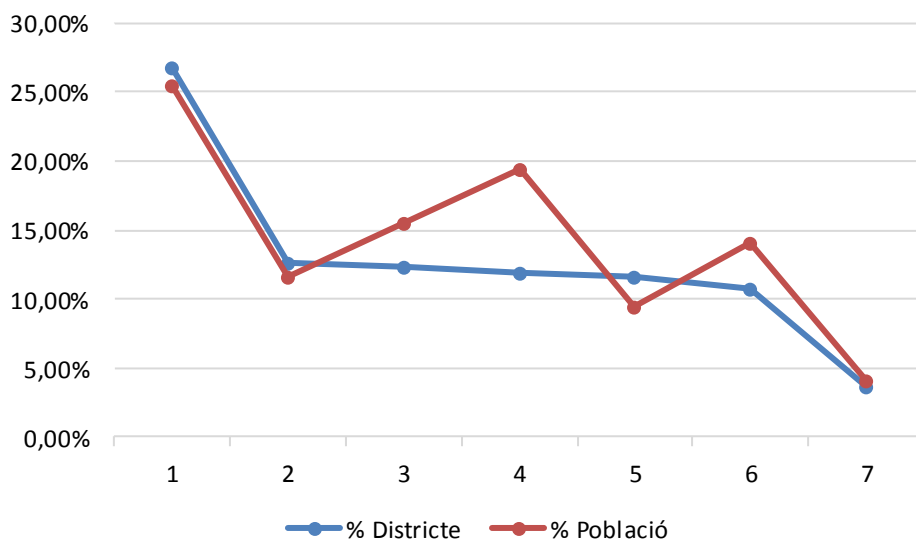
Representació gràfica del volum de serveis per tram horari, en els serveis de trànsit i circulació i serveis de grues, any 2019



2.1.7.- Novetats per districtes, anys 2017, 2018 i 2019

	2017	2018	2019	Dif. 2018-19 (%)	% Districte	% Població
Districte-1	11424	12423	12859	3,51%	26,83%	25,56%
Districte-2	5456	5667	6035	6,49%	12,59%	11,65%
Districte-3	5596	5931	5928	-0,05%	12,37%	15,57%
Districte-4	4915	5370	5694	6,03%	11,88%	19,44%
Districte-5	5266	5668	5586	-1,45%	11,66%	9,41%
Districte-6	5464	5572	5140	-7,75%	10,73%	14,13%
Districte-7	1567	1692	1781	5,26%	3,72%	4,18%
Afores	2153	1219	2391	96,14%	4,99%	
Central	2497	2599	2509	-3,46%	5,24%	
Total	44338	46141	47923	3,86%	100,00%	99,93%

Representació gràfica de la relació volum de serveis i població per districte per districtes, any 2019



2.1.8.- Novetats per mesos i districte, any 2019

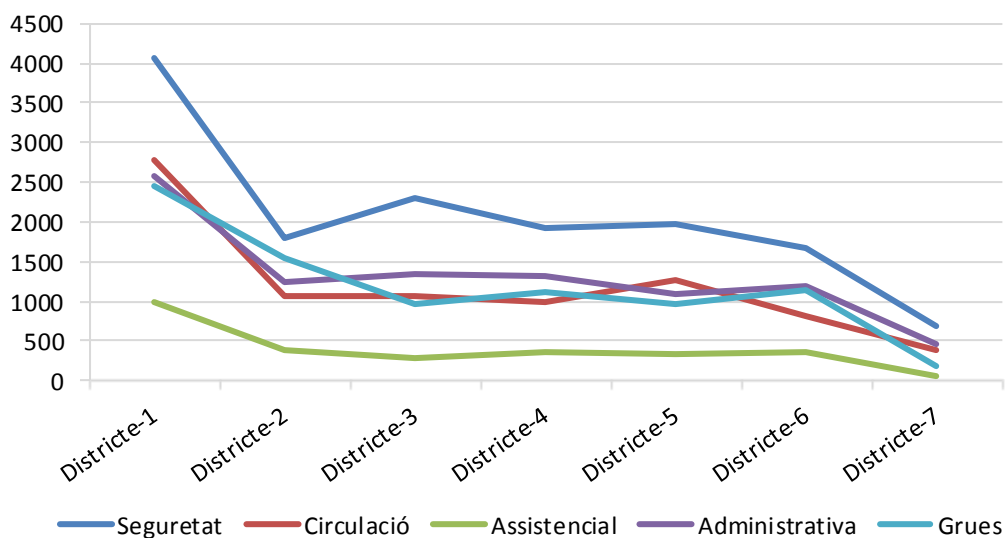
	Districte-1	Districte-2	Districte-3	Districte-4	Districte-5
Gener	978	441	386	413	400
Febrer	911	417	384	370	406
Març	1057	503	397	438	428
Abril	977	493	402	425	421
Maig	1069	548	445	501	481
Juny	1096	555	656	515	519
Juliol	1196	528	597	617	550
Agost	929	437	602	547	455
Setembre	1178	606	527	498	491
Octubre	1175	496	522	489	492
Novembre	1180	506	549	481	488
Desembre	1113	505	461	400	455
Total	12859	6035	5928	5694	5586

	Districte-6	Districte-7	Afores	Central	Total
Gener	413	115	106	210	3462
Febrer	392	155	148	204	3387
Març	363	162	188	246	3782
Abril	427	154	186	220	3705
Maig	423	131	254	212	4064
Juny	470	143	229	212	4395
Juliol	512	125	240	205	4570
Agost	425	155	180	176	3906
Setembre	435	169	206	221	4331
Octubre	431	187	214	185	4191
Novembre	438	133	217	226	4218
Desembre	411	152	223	192	3912
Total	5140	1781	2391	2509	47923

2.1.9.- Novetats per activitat policial i districte, any 2019

Funció policial	Seguretat	Circulació	Assistencial	Administrativa	Grues	Total
Districte-1	4073	2773	988	2574	2451	12859
Districte-2	1798	1073	383	1235	1546	6035
Districte-3	2298	1054	285	1333	958	5928
Districte-4	1925	992	346	1311	1120	5694
Districte-5	1964	1261	333	1077	951	5586
Districte-6	1662	802	355	1189	1132	5140
Districte-7	696	383	54	457	191	1781
Afores	672	283	122	356	958	2391
Central	1396	260	581	227	45	2509
Total	16484	8881	3447	9759	9352	47923

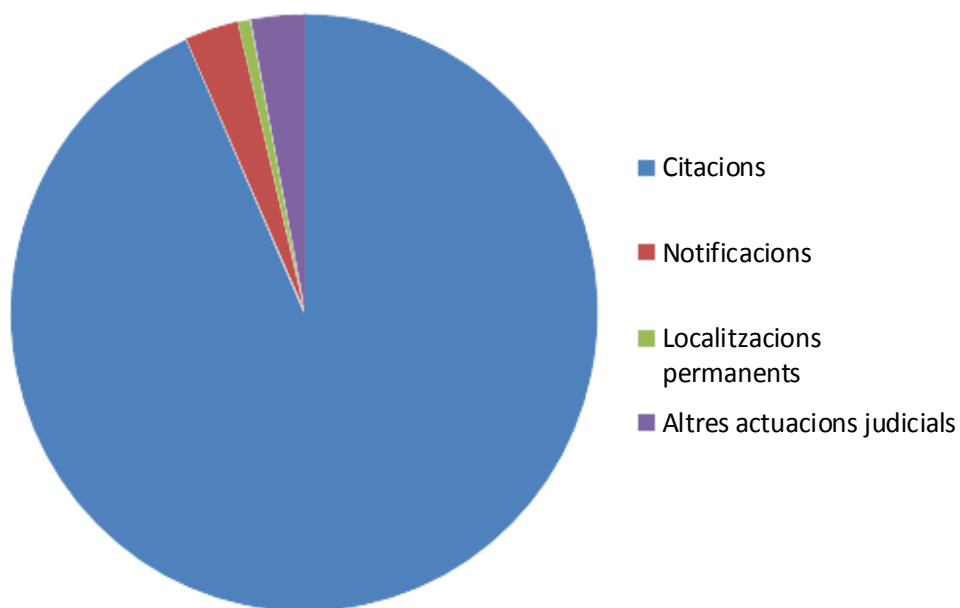
Representació gràfica del volum de serveis per districte i activitat, any 2019



2.1.10.- Oficis judicials tramitats, any 2019

Oficis	2017	2018	2019	Dif. 2017-18 (%)
Citacions	2956	3145	2933	-6,74%
Notificacions	130	128	93	-27,34%
Localitzacions permanents	46	23	22	-4,35%
Altres actuacions judicials	68	81	92	13,58%
Total	3200	3377	3140	-7,02%

Representació gràfica del volum d'oficis, any 2019



3.- INCIDÈNCIES EN MATÈRIA DE POLICIA DE CONVIVÈNCIA I SEGURETAT

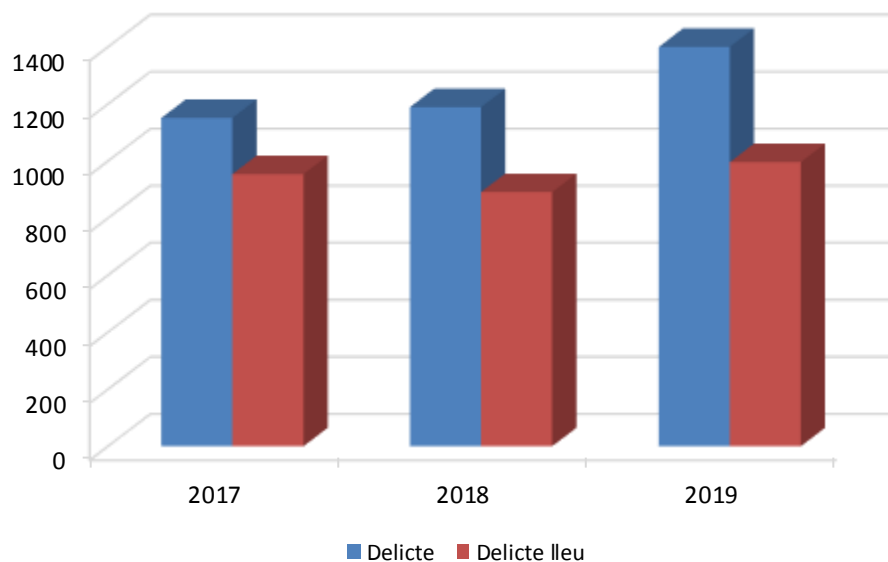
3.1.- Total incidències en matèria de convivència i seguretat, anys 2017, 2018 i 2019

	2017	2018	2019	Dif. 2018-19 (%)
Convivència i seguretat	15071	14393	16484	14,53%

3.2.- Procediments penals instruïts a Policia Municipal, anys 2017, 2018 i 2019

	2017	2018	2019
Delicte	1151	1189	1400
Delicte lleu	954	891	996
Total	2105	2080	2396
Total ciutat (%)	21,63%	20,66%	22,32%

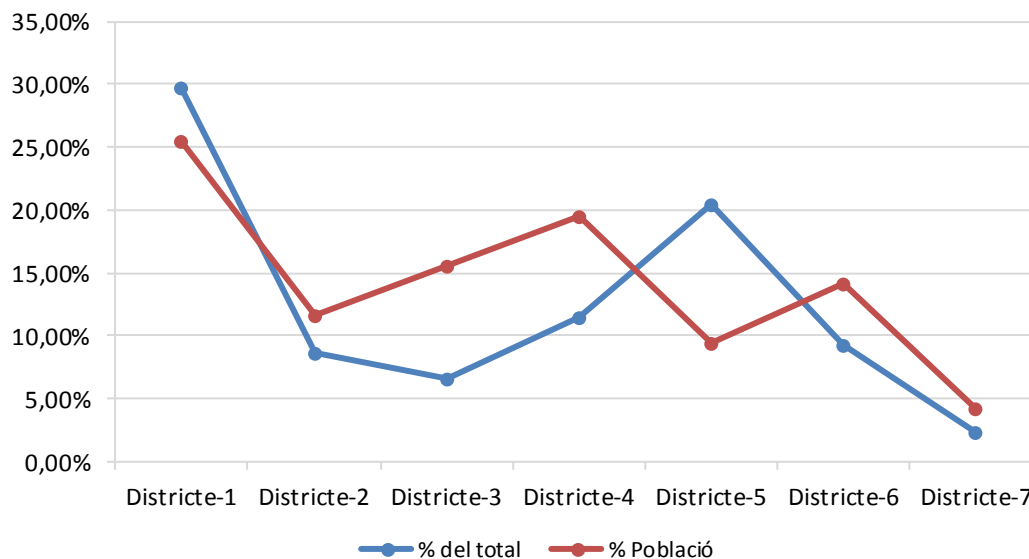
Representació gràfica dels procediments penals instruïts a Policia Municipal, anys 2017, 2018 i 2019



3.2.1.- Procediments penals per districtes, any 2019:

	Delictes	Delictes lleus	Total	% del total	% Població
Districte-1	376	338	714	29,80%	25,56%
Districte-2	140	66	206	8,60%	11,65%
Districte-3	117	41	158	6,59%	15,57%
Districte-4	168	108	276	11,52%	19,44%
Districte-5	298	193	491	20,49%	9,41%
Districte-6	129	91	220	9,18%	14,13%
Districte-7	40	17	57	2,38%	4,18%
Afores	39	20	59	2,46%	
Fora de Sabadell	93	122	215	8,97%	
Total	1400	996	2396	100,00%	99,93%

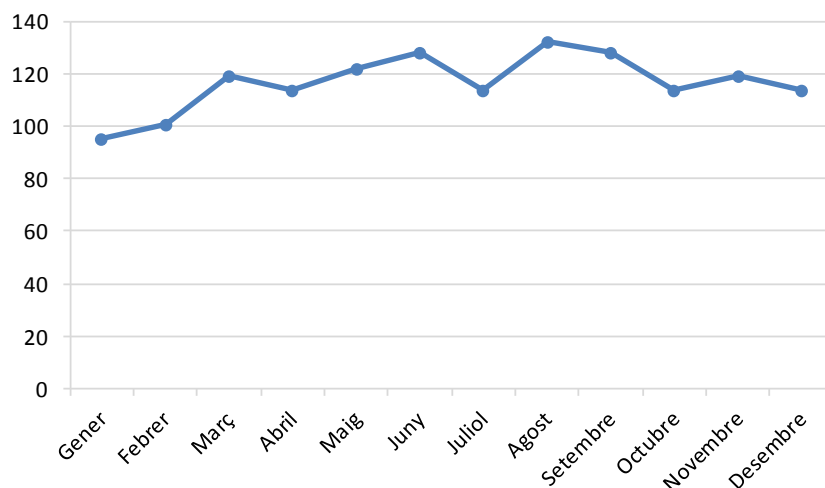
Representació gràfica de la relació nombre de procediments, població per districte, any 2019



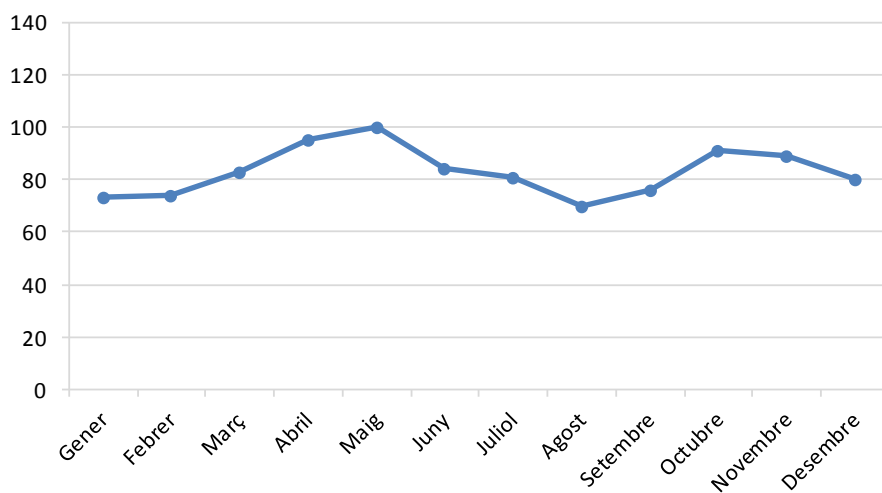
3.2.2.- Procediments penals per mesos, any 2019:

	Delictes	Delictes lleus	Total	% del total
Gener	95	73	168	7,01%
Febrer	101	74	175	7,30%
Març	119	83	202	8,43%
Abril	114	95	209	8,72%
Maig	122	100	222	9,27%
Juny	128	84	212	8,85%
Juliol	114	81	195	8,14%
Agost	132	70	202	8,43%
Setembre	128	76	204	8,51%
Octubre	114	91	205	8,56%
Novembre	119	89	208	8,68%
Desembre	114	80	194	8,10%
Total	1400	996	2396	100,00%

Representació gràfica dels delictes per mesos, any 2019



Representació gràfica dels delictes lleus per mesos, any 2019

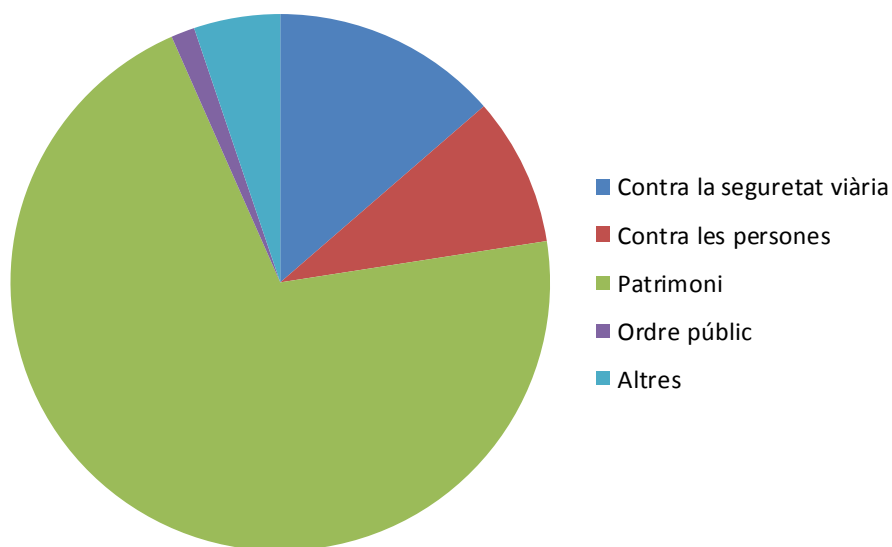


3.2.3.- Procediments penals per tipus delictius, any 2019:

Procediments penals per tipus delictius

	Delictes	Delictes lleus	Total	Total ciutat	% Dades ciutat
Contra la seguretat viària	326	0	326	444	73,42%
Contra les persones	122	92	214	971	22,04%
Patrimoni	825	873	1698	8864	19,16%
Ordre públic	34	0	34	88	38,64%
Altres	93	31	124	368	33,70%
Total	1400	996	2396	10735	22,32%

Representació gràfica dels procediments penals per tipus delictius

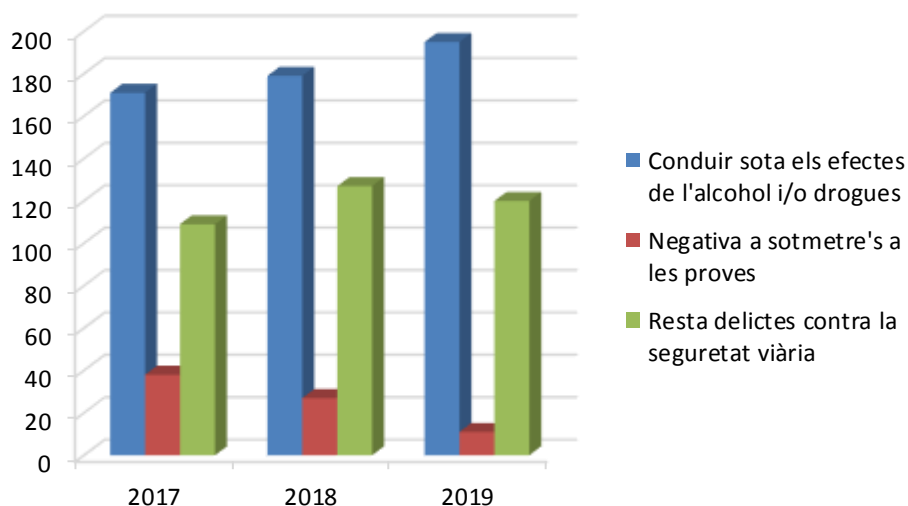


3.3.- Delictes contra la Seguretat viària, any 2019

	2017	2018	2019	Dif. 2018-19 (%)
Conduir sota els efectes de l'alcohol i/o drogues	171	179	195	8,94%
Negativa a sotmetre's a les proves	38	27	11	-59,26%
Resta delictes contra la seguretat viària	109	127	120	-5,51%
Total	318	333	326	-2,10%

	Polícia municipal	Mossos d'Esquadra	Total
Conduir sota els efectes de l'alcohol i/o drogues	195	8	203
Negativa a sotmetre's a les proves	11	16	27
Resta delictes contra la seguretat viària	120	93	213
Total	326	117	443

Representació gràfica, de l'evolució anual dels delictes contra la seguretat viària



3.4.- Delictes en l'àmbit de la llar, any 2019

Procediments amb detinguts i investigats

	2019
Maltractament en l'àmbit de la llar	50
Violència fís/psíquica habitual en l'àmbit familiar	21
Total Policia Municipal	71 (33,64%)
Total Mossos d'Esquadra	140 (66,35%)
Total	211

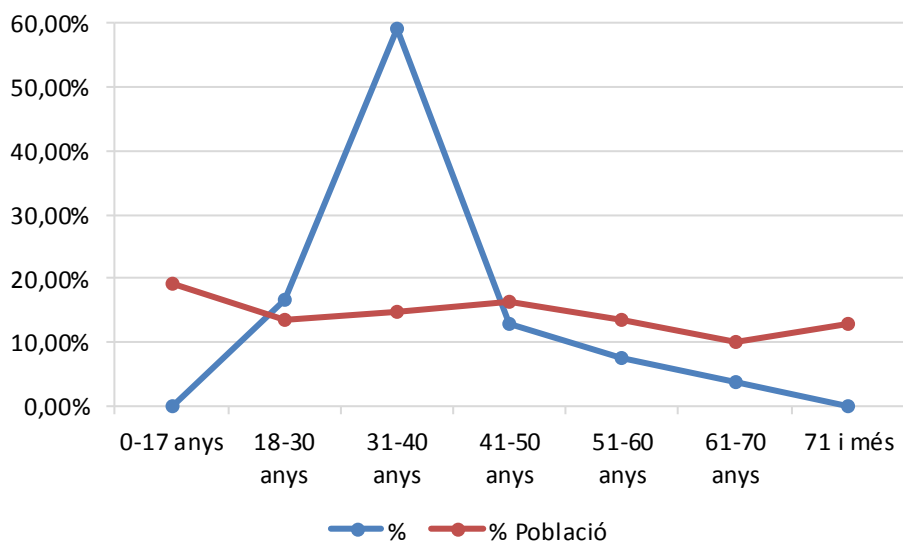
Detinguts/ investigats per sexe (Policia Municipal)

	Detinguts/ Investigats
Homes	53
Dones	1
Total	54

Edat dels detinguts/investigats (Policia Municipal)

	Detinguts	%	% Població
0-17 anys	0	0,00%	19,22%
18-30 anys	9	16,67%	13,46%
31-40 anys	32	59,26%	14,79%
41-50 anys	7	12,96%	16,40%
51-60 anys	4	7,41%	13,34%
61-70 anys	2	3,70%	10,01%
71 i més	0	0,00%	12,78%
Total	54	100,00%	100,00%

Representació gràfica, de la relació edat dels detinguts/investigats mitjana d'edat de la població de Sabadell, per grups d'edat en delictes a l'àmbit de la llar



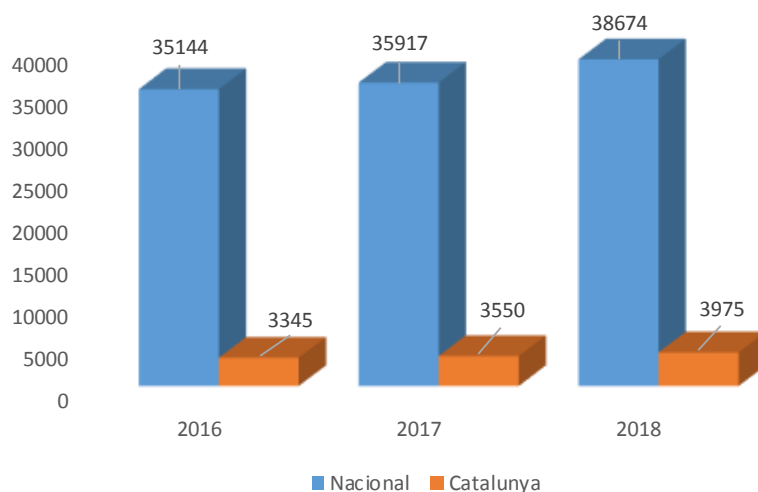
Procedència dels detinguts/investigats (Policia Municipal)

	Detinguts	%	% Població
Nacionals	20	37,04%	88,78%
Estrangers	34	62,96%	11,22%
Total	54	100,00%	100,00%

3.5- Servei d'Atenció a la Víctima (SAV)

Segons les últimes dades disponibles a l'INE, a l'estat espanyol al 2018 van haver 31.286 assumptes incoats amb víctimes de violència de gènere, dels quals un 10,10% correspon a casos situats a Catalunya. Així mateix, respecte la violència domèstica, al 2018 van haver 7.388 assumptes incoats, dels quals un 11,03% dels casos s'ubiquen a Catalunya. Tot això tenint en compte que la població de Catalunya representa aproximadament el 16% de la població total d'Espanya.

En el següent gràfic es pot veure la evolució al llarg dels tres últims anys dels que disposem dades del total d'assumptes incoats amb víctimes de violència de gènere i domèstica amb ordres de protecció o mesures cautelars, tant a nivell nacional com a nivell català, podent apreciar un augment.

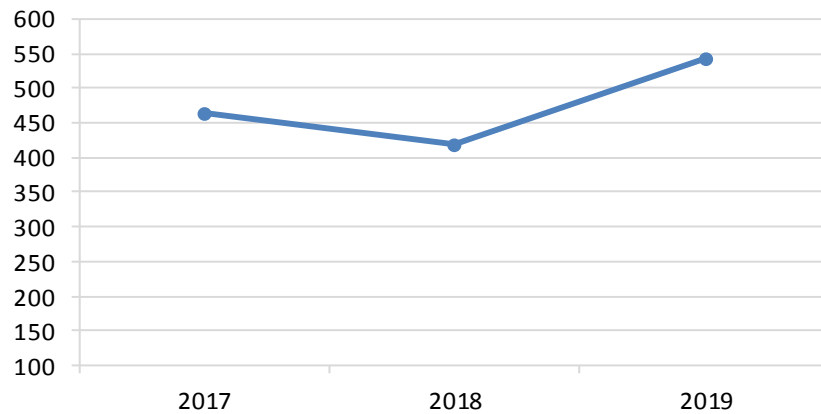


Font: Institut Nacional d'Estadística (2020)

A la Policia Municipal de Sabadell, al desembre de 2015 es va crear el servei d'atenció a la víctima per atendre de manera personalitzada i coordinada totes les problemàtiques derivades tant de la violència de gènere i domèstica, com de tota la violència relacionada amb la discriminació, l'odi o la intolerància per aspectes religiosos i/o migratoris, ideològics, sexuals, per raons de gènere, i d'altres. A la taula següent es mostra l'evolució dels expedients atesos per aquest servei.

	2017	2018	2019
Expedients	465	418	542

Representació gràfica de l'evolució de les demandes de servei al SAV



3.5.1.-Expedients oberts al SAV i motiu, any 2019

Procediments	2019
Violència masclista	292
Violència domèstica	86
Agressions i assetjaments sexuals	30
Altres intervencions amb menors*	65
Intervencions amb gent gran**	11
Conflictes d'altres àmbits***	42
Víctimes d'odi i discriminació	2
Altres intervencions	14
Total	542

*Abandonament, absentisme escolar, baralles, bullying, consums, fugites, menors conflictius, menors en risc...

**Necessitats assistencials, estafes...

***Conveni regulador, discussions de parella, exparella, familiars, companys de pis, veïns...

3.5.2.-Procedència dels expedients oberts al SAV, any 2019

Procedència	2019
Diligències i incidències Policials	300
Iniciativa pròpia	128
Derivacions altres Departaments	114
Total	542

3.5.2.-Xerrades informatives i treball transversal del SAV amb altres Departaments o institucions, any 2019

Xerrades informatives i Treball transversal	2019
Taula Maltractament Gent Gran	5
Taula Infància i Adolescència	2
Taula Protocol de Violència de Gènere	5
Taula d'absentisme	3
Taula de Protocol de Dol	1
Presentacions SAV*	4
Coordinacions**	3
Total	23

* Presentacions (Secretariat Gitano, Associació Ethôs, acollida als nous agents de PM, roda de premsa 25N).

** Coordinacions (reunions amb l'Ajuntament de Sant Quirze per temàtica de discriminació xenòfoba, reunió amb tècnics de l'Ajuntament de Sabadell per problemàtica menors de Can Puiggener).

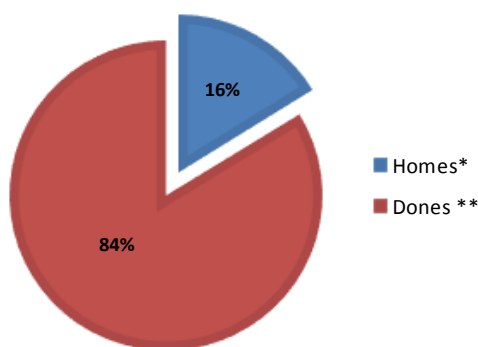
3.5.3.-Classificació per sexe dels nous casos oberts al SAV, any 2019

	Víctimes	Agressors
Homes*	88	435
Dones **	454	60
Sense autor	0	47
Total	542	542

* Dels 435 homes classificats com autors dels fets 292 són de casos de violència masclista.

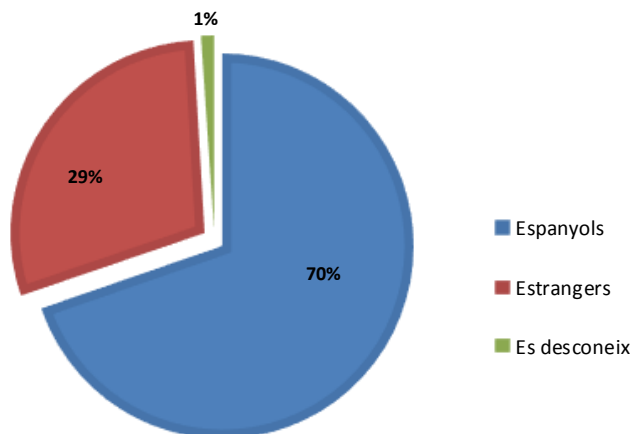
** De les 454 dones classificades com a víctimes 292 són de casos de violència masclista.

Representació del nombre de víctimes ateses al SAV



3.5.4.-Classificació segons lloc de naixement de les víctimes ateses al SAV, any 2019

	Víctimes
Espanyols	378
Estrangers	159
Es desconeix	5
Total	537



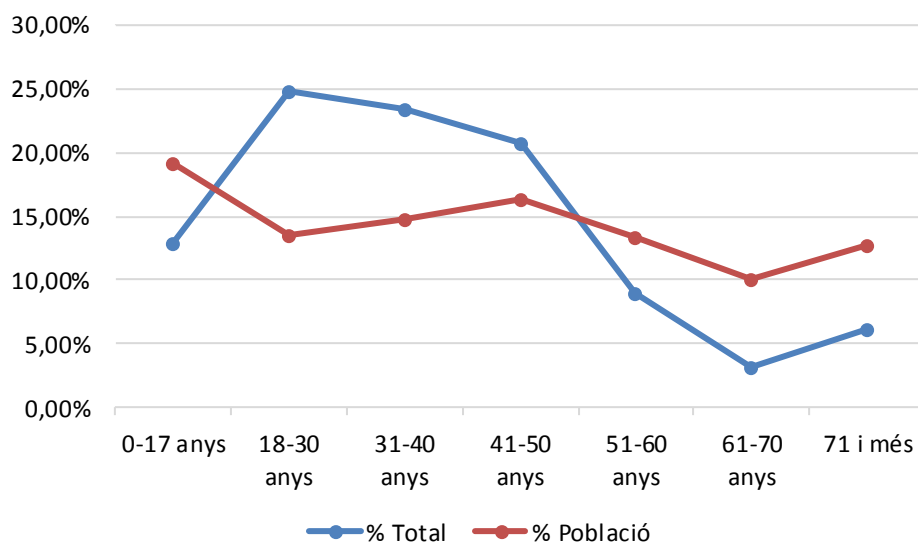
3.5.5.- Nacionalitat d'origen de les persones ateses al SAV, any 2019

	Víctimes
Nacional	378
Europa	18
Àfrica	51
Àsia	5
Amèrica del sud	85
Es desconeix	5
Total	537

3.5.6.- Classificació per grups d'edat de les víctimes ateses al SAV, any 2019

	Víctimes	% Total	% Població
0-17 anys	70	12,92%	19,22%
18-30 anys	134	24,72%	13,46%
31-40 anys	127	23,43%	14,79%
41-50 anys	112	20,66%	16,40%
51-60 anys	49	9,04%	13,34%
61-70 anys	17	3,14%	10,01%
71 i més	33	6,09%	12,78%
Desconeguda	0	0,00%	
Total	542	100,00%	100,00%

Representació de la relació percentatge víctimes per grups d'edat ateses al SAV i mitjana edat població, any 2019



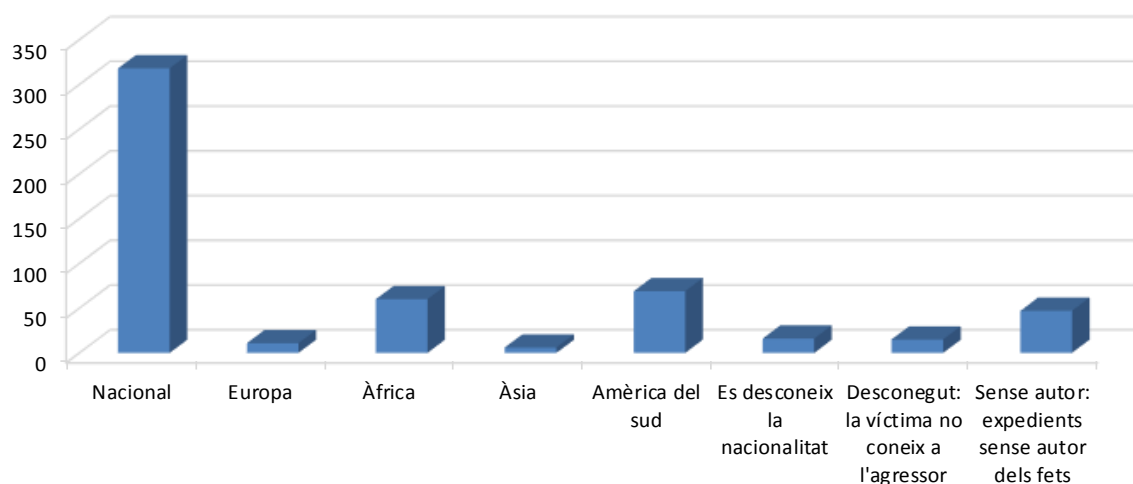
3.5.7.-Classificació segons lloc de naixement dels agressors, any 2019

	Agressors
Epanyols	318
Estrangers	146
Es desconeix nacionalitat	16
Desconegut: la víctima no coneix a l'agressor	15
Sense autor: expedients sense autor dels fets	47
Total	464

3.5.8.-Nacionalitat d'origen dels agressors, any 2019

	Agressors
Nacional	318
Europa	11
Àfrica	60
Àsia	6
Amèrica del sud	69
Es desconeix la nacionalitat	16
Desconegut: la víctima no coneix a l'agressor	15
Sense autor: expedients sense autor dels fets	47
Total	495

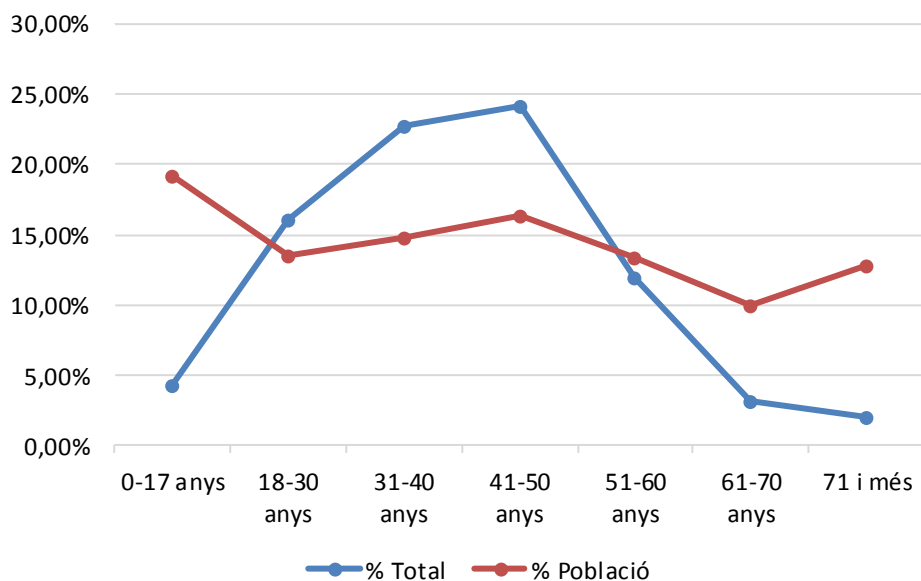
Representació de la nacionalitat d'origen dels agressors estrangers



3.5.9.-Classificació per grups d'edat dels agressors, any 2019

	Agressors	% Total	% Població
0-17 anys	23	4,24%	19,22%
18-30 anys	87	16,05%	13,46%
31-40 anys	123	22,69%	14,79%
41-50 anys	131	24,17%	16,40%
51-60 anys	65	11,99%	13,34%
61-70 anys	17	3,14%	10,01%
71 i més	11	2,03%	12,78%
Es desconeix l'edat	22	4,06%	
Desconegut: la víctima no coneix a l'agressor	16	2,95%	
Sense autor: expedients sense autor dels fets	47	8,67%	
Total	542	100,00%	100,00%

Representació de la relació percentatge d'agressors per grups d'edat ateses al SAV i mitjana edat de la població



3.6- Altres procediments

	2017	2018	2019
Altres tràmits	26	26	27
Assessoria jurídica	28	31	55
Autoritzacions a menors per viatjar a l'estranger	53	68	70
Desaparició de persones	3	1	5
Diligències ampliatives	140	110	18
Diligències informatives	68	76	43
Localització de persones	4	5	4
Logística	4	8	8
Pèrdua documents i/o objectes	364	384	398
Recuperació de documents i/o objectes	73	111	80
Recuperació de vehicles sostrets	39	41	67
Total	802	861	775

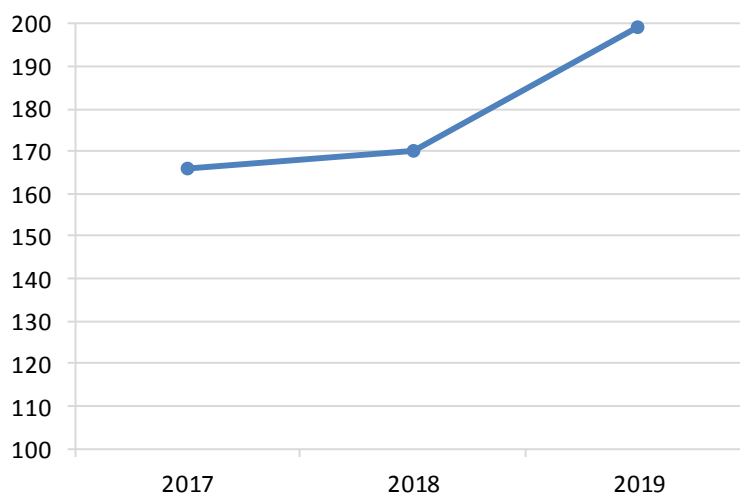
3.7- Total detencions, anys 2017, 2018 i 2019

	2017	2018	2019	2019%
Policia Municipal	166	170	199	24,75%
Mossos d'Esquadra	478	553	605	75,25%
Total	644	723	804	100,00%

Detinguts per ordre judicial

	2017	2018	2019	2019%
Policia Municipal	19	25	30	12,99%
Mossos d'Esquadra	168	193	201	87,01%
Total	187	218	231	100,00%

Representació de la evolució del total de detencions de la Policia Municipal

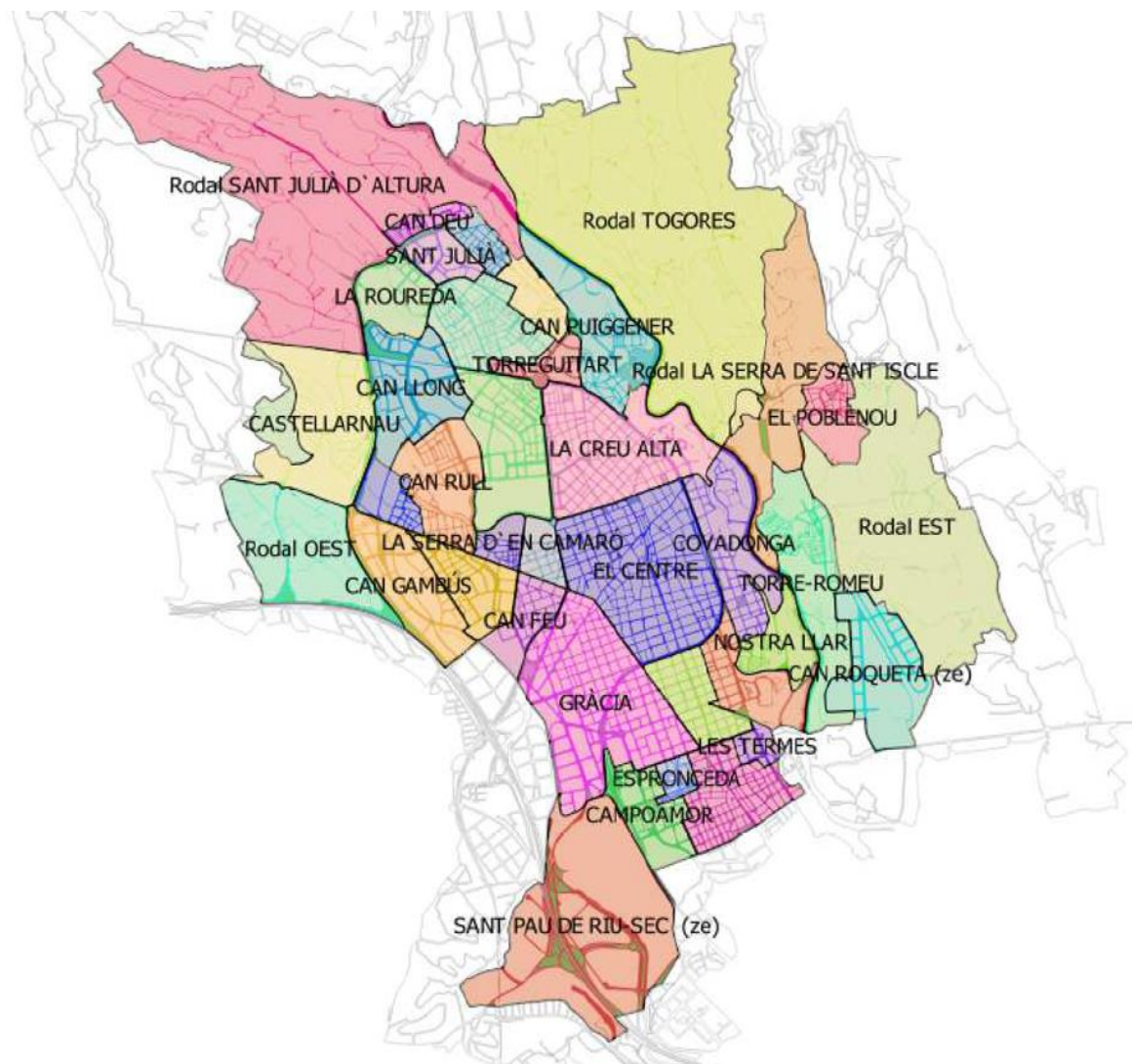


3.7.1- Total detencions Policia Municipal per tipus, anys 2017, 2018 i 2019

	2017	2018	2019	% Det. Ciutat
Amenaces	8	4	4	
Lesions	9	9	3	
Homicidi dolós	0	0	0	
Violència en l'àmbit familiar; maltractaments i violència	33	39	54	
Trencament de condemna (ordre allunyament)	2	1	4	
Homicidi per imprudència greu	0	0	1	
Assejament	1	0	0	
Abusos sexuals	0	0	0	
Agressions sexuals	0	0	6	
DELICTES CONTRA LES PERSONES	53	53	72	27,59%
Furt	9	7	5	
Robatori amb força	15	16	18	
Robatori amb força interior de vehicle	6	1	10	
Robatori amb violència/intimidació	2	13	13	
Robatori i furt d'ús de vehicle	3	8	9	
Estafa	0	0	0	
Falsificació de document públic	1	2	3	
Apropiació indeguda de vehicle	0	0	0	
Danys	7	7	1	
DELICTES CONTRA EL PATRIMONI	43	54	59	18,50%
Conducció sota els efectes de l'alcohol	3	1	4	
Conducció temerària	4	0	1	
Conduir sense permís de conducció	1	0	2	
Negativa a sotmetre's a les proves	0	0	1	
DELICTES CONTRA LA SEGURETAT VIÀRIA	8	1	8	80,00%
Atemptat als agents de l'autoritat	15	17	16	
Resistència i desobediència als agents de l'autoritat	10	6	8	
Atemptat a l'autoritat/funcionari públic	2	2	3	
DELICTES CONTRA L'ORDRE PÚBLIC	27	25	27	27,27%
Ocupació d'immobles	1	3	2	
Trencament de condemna (altres)	10	0	2	
Usurpació de l'estat civil	0	0	0	
Tràfic de drogues	1	8	20	
Maltractament d'animal domèstic	0	0	0	
Exhibicionisme	1	1	0	
Altres delictes	2	3	9	
RESTA DE DELICTES	15	15	33	19,76%
Ordres de recerca, detenció i personació	17	18	26	
Ordres de detenció i ingrés a presó	3	4	4	
DETENCIONS PER REQUERIMENTS PENDENTS	20	22	30	12,99%

3.8 - Total de delictes coneguts a Sabadell per tipologia, barris i districtes, any 2019

Distribució dels barris de Sabadell



Districtes 1 al 4:

	Patrimoni	Seg. Vial	Ordre Públic	Persones	Altres	Total	Total %	Total hab. %
Dist. 1								
El Centre	1671	29	12	83	33	1828	17,03%	13,35%
Hostafrancs	123	13	1	8	7	152	1,42%	1,08%
La Cobertera-Covadonga	217	9	1	21	8	256	2,38%	2,69%
Nostra Llar	78	2	1	5	2	88	0,82%	0,37%
Sol i Padrís	230	6	2	28	9	275	2,56%	3,71%
L'Eixample	347	16	7	33	10	413	3,85%	4,37%
TOTAL DISTRICTE 1	2666	75	24	178	69	3012	28,06%	25,57%
Dist. 2								
La Creu Alta	1072	46	14	117	32	1281	11,93%	8,59%
Can Puiggener	204	7	2	25	15	253	2,36%	3,05%
Rodal Togores	9	2	1	2	0	14	0,13%	0,02%
TOTAL DISTRICTE 2	1285	55	17	144	47	1548	14,42%	11,66%
Dist. 3								
Ca N'Oriach	391	23	5	92	33	544	5,07%	7,35%
Torreguitart	129	16	3	21	13	182	1,70%	1,43%
El Torrent del Capellà	83	6	0	8	4	101	0,94%	0,31%
La Plana del Pintor	68	4	1	5	6	84	0,78%	1,49%
Sant Julià	105	2	2	13	5	127	1,18%	1,40%
La Roureda	91	6	0	15	2	114	1,06%	1,79%
Can Deu	70	2	0	12	5	89	0,83%	1,78%
Rodal Sant Julià d'Atura	18	2	1	2	2	25	0,23%	0,02%
TOTAL DISTRICTE 3	955	61	12	168	70	1266	11,79%	15,57%
Dist. 4								
La Concòrdia	392	25	3	50	19	489	4,56%	6,16%
Can Llong	251	16	1	36	7	311	2,90%	4,27%
Castellarnau	85	3	0	4	16	108	1,01%	1,24%
Rodal Berardo	2	0	0	0	0	2	0,02%	0,00%
Cifuentes	59	0	0	9	4	72	0,67%	1,44%
Can Rull	303	9	1	44	23	380	3,54%	6,35%
TOTAL DISTRICTE 4	1092	53	5	143	69	1362	12,69%	19,46%

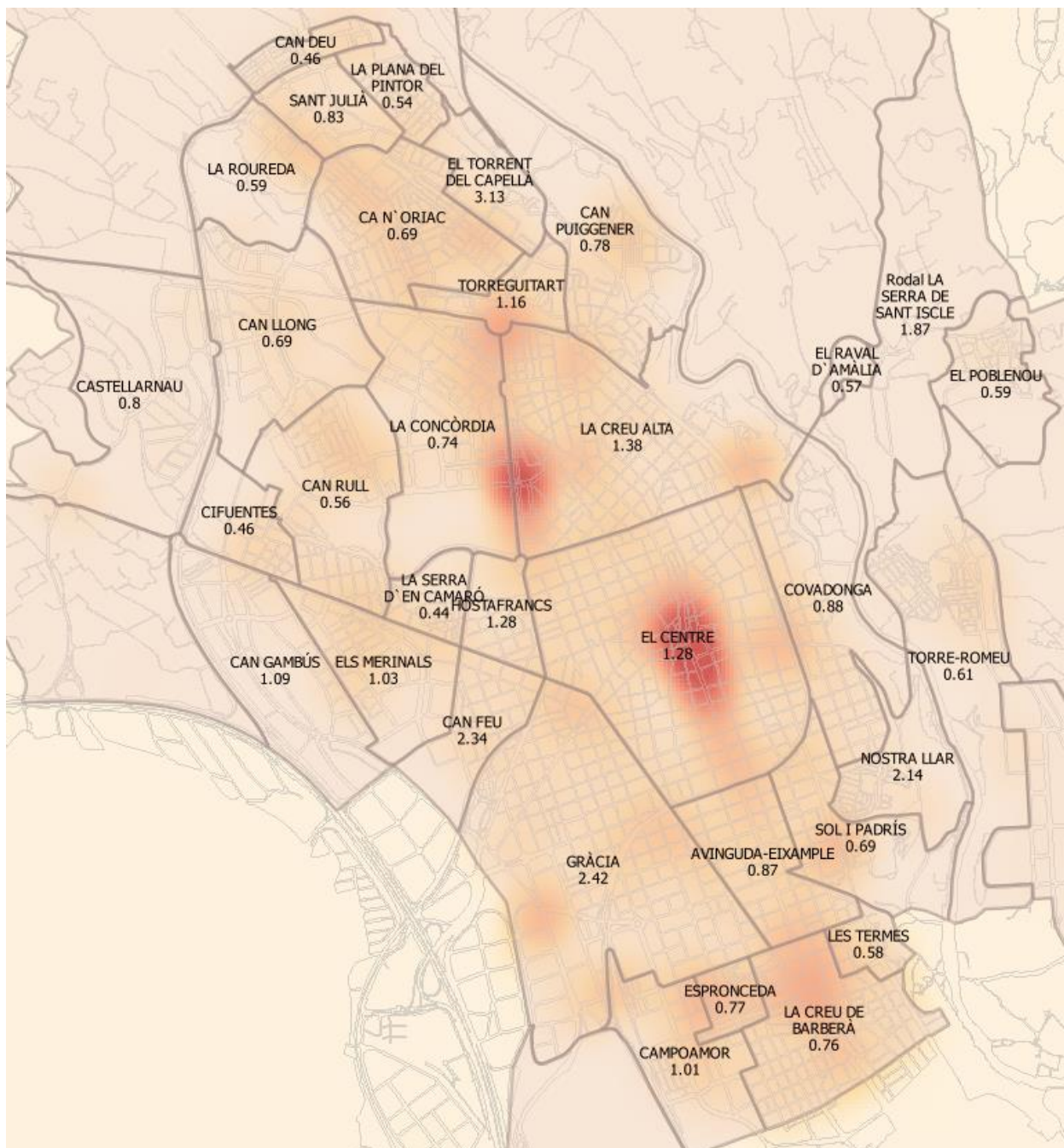
Fets: nombre delictes al barri
%= nombre delictes per cada 100 habitants

Districtes 5 al 7:

	Patrimoni	Seg. Vial	Ordre Públic	Persones	Altres	Total	Total %	Total hab. %
Dist. 5 Gràcia	1013	91	10	81	37	1232	11,48%	4,70%
Can Feu	108	5	0	12	6	131	1,22%	0,53%
La Serra d'en Camaró	32	0	0	4	1	37	0,34%	0,77%
Els Merinals	222	20	4	41	10	297	2,77%	2,67%
Can Gambús	71	8	0	3	1	83	0,77%	0,72%
Rodal Oest	19	2	0	5	1	27	0,25%	0,02%
TOTAL DISTRICTE 5	1465	126	14	146	56	1807	16,83%	9,41%
Dist. 6 Les Termes	55	3	1	17	2	78	0,73%	1,26%
La Creu de Barberà	570	28	4	74	13	689	6,42%	8,43%
Espronceda	115	5	1	18	7	146	1,36%	1,75%
Campoamor	225	10	5	37	13	290	2,70%	2,69%
Sant Pau de Riu Sec	186	16	0	3	7	212	1,97%	0,01%
TOTAL DISTRICTE 6	1151	62	11	149	42	1415	13,18%	14,14%
Dist. 7 El Raval d'Amàlia	1	1	0	0	0	2	0,02%	0,04%
El Poblenou	39	1	0	6	3	49	0,46%	0,80%
Torre Romeu	161	7	5	30	11	214	1,99%	3,32%
Can Roqueta	39	2	0	2	1	44	0,41%	0,00%
Rodal Serra de San Iscle	3	0	0	3	0	6	0,06%	0,02%
Rodal Est	7	1	0	2	0	10	0,09%	0,01%
TOTAL DISTRICTE 7	250	12	5	43	15	325	3,03%	4,19%
Total	8864	444	88	971	368	10735	100,00%	100,00%

Fets: nombre delictes al barri
%= nombre delictes per cada 100 habitants

3.8.1.- Mapa de tèrmic del total delictes coneguts a la ciutat de Sabadell, any 2019*



*El valor 1 correspon a la mitjana dels delictes segons habitants per barri, de manera que quan el valor és superior a 1 vol dir que els delictes per habitants en aquell barri és superior a la mitjana de la ciutat.

3.9.- Procediments per infraccions a la LO 4/2015 de protecció de la seguretat ciutadana

3.9.1. Incautacions de drogues, anys 2017, 2018 i 2019

	2017	2018	2019
Abandonament d'estrís o instruments utilitzats pel consum de drogues tòxiques, estupefaents o substàncies psicotròpiques	1	0	2
Consum de drogues tòxiques, estupefaents o substàncies psicotròpiques	14	30	18
Tinença il·lícita de drogues tòxiques, estupefaents o substàncies psicotròpiques	320	290	482
Consum i tinença il·lícita de drogues tòxiques, estupefaents o substàncies psicotròpiques	41	177	107
Tinença de drogues relacionades amb diligències	4	11	25
Incautacions de drogues sense autor conegut (I-04)	106	41	23
Total:	486	549	657

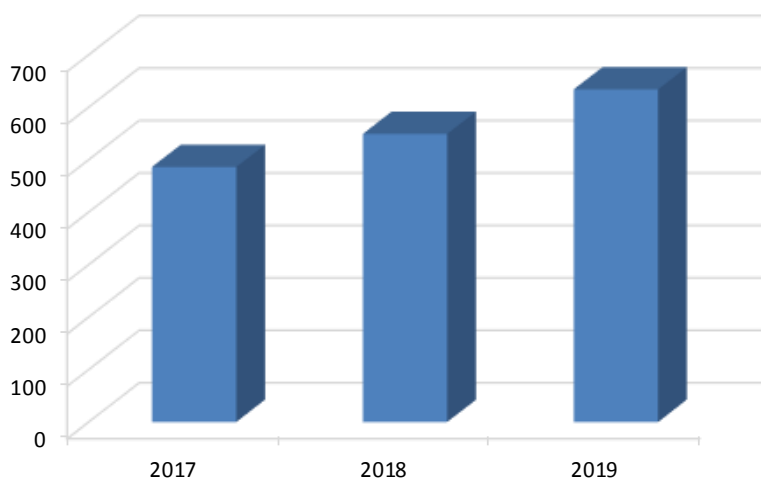
Drogues incautades més comunes: (valors aproximats)

Marihuana: 60%

Haixix: 25%

Altres: 15%

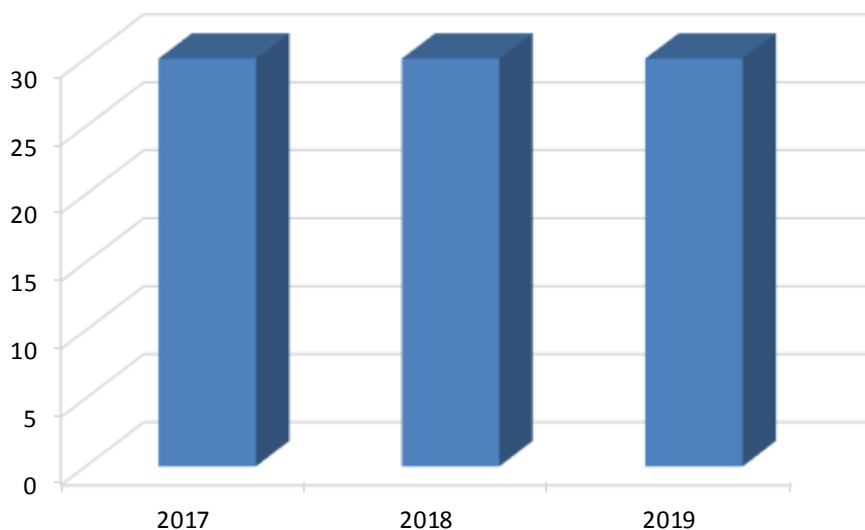
Representació gràfica del nombre d'incautacions de drogues:



3.9.2.- Incautacions d'armes, anys 2017, 2018 i 2019

	2017	2018	2019
Tinença o utilització d'armes prohibides	14	17	25
Tinença/utilització d'armes reglamentades excedint-se límits	2	2	0
Tinença/utilització d'armes reglamentades sense la documentació requerida	1	0	0
Tinença/utilització d'armes reglamentades sense necessitat de portar-la atenent l'ocasió, el moment o la circumstància	11	15	13
Tinença/utilització d'armes reglamentades de manera negligent o temerària	1	1	2
Exhibició d'objectes perillosos amb la finalitat de causar intimidació	1	1	3
Total:	30	36	43

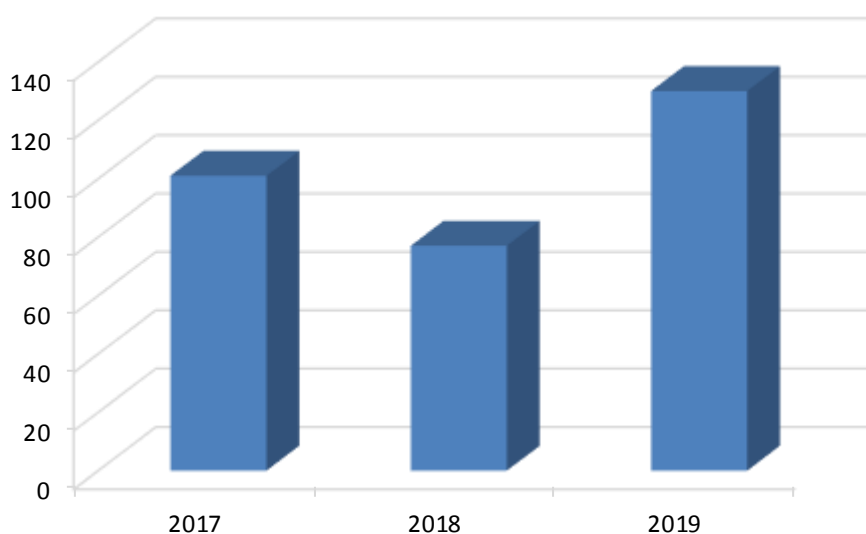
Representació gràfica del nombre d'incautació de d'armes



3.9.3.- Altres infraccions de seguretat ciutadana, anys 2017, 2018 i 2019

	2017	2018	2019
Faltar al respecte/consideració a un agent de l'autoritat	47	40	66
Danyar o deslluir béns mobles o immobles	26	7	19
Desobediència/resistència als agents de l'autoritat	6	9	21
Escalar edificis/monuments sense autorització	1	1	3
Negativa a identificar-se	6	8	3
Abandonar animals domèstics	1	2	1
Manifestació de dades falses o inexactes en el procés d'identificació	1	2	2
Ocupar un immoble/habitatge/edifici aliè	2	3	8
Deixar lliures en condicions de fer mal animals ferotges/danyins	0	0	0
Us no autoritzat d'imatges dels agents de l'autoritat que posin en perill la seva integritat personal/familiar	0	0	0
Altres faltes lleus	9	4	5
Altres faltes greus	2	1	2
Altres faltes molt greus	0	0	0
Total:	101	77	130

Representació gràfica de les denúncies tramitades per infraccions a la llei de Seguretat Ciutadana



3.10.- Actuacions en matèria de Prevenció de la convivència i la seguretat, any 2019

Servei de Proximitat:

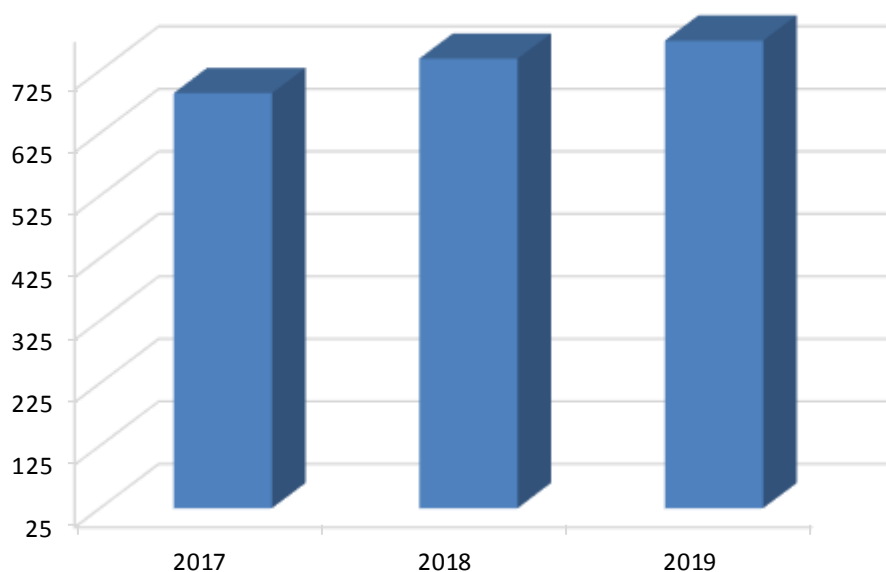
Distribució de les unitats de proximitat a tot el territori, amb la següent distribució territorial:

Districte 1r	6 sectors comercials	5 sectors de barris
Districte 2n	5 sectors comercials	2 sectors de barris
Districte 3r	2 sectors comercials	8 de barris
Districte 4t i 5è	5 sectors comercials	7 de barris
Districte 6è i 7è	3 sectors comercials	4 de barris

Altres serveis (Policia Comunitària)	Serveis
Serveis Protecció escolar	1080
Serveis Vigilància edificis o espais públics	410
Vigilància piscines municipals	715

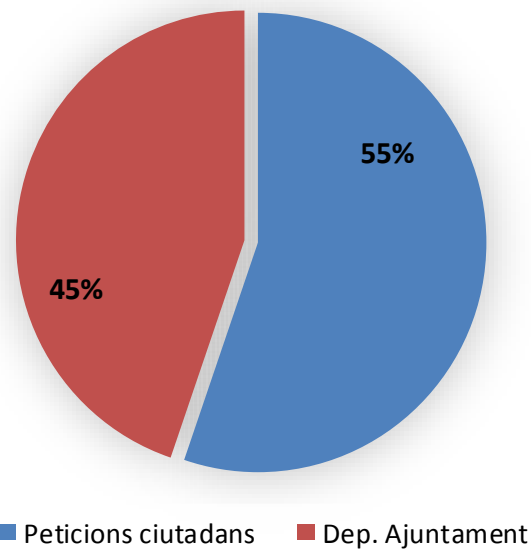
3.10.1.- Seguiments realitzats, anys 2017, 2018 i 2019

	2017	2018	2019
Seguiments	689	744	773



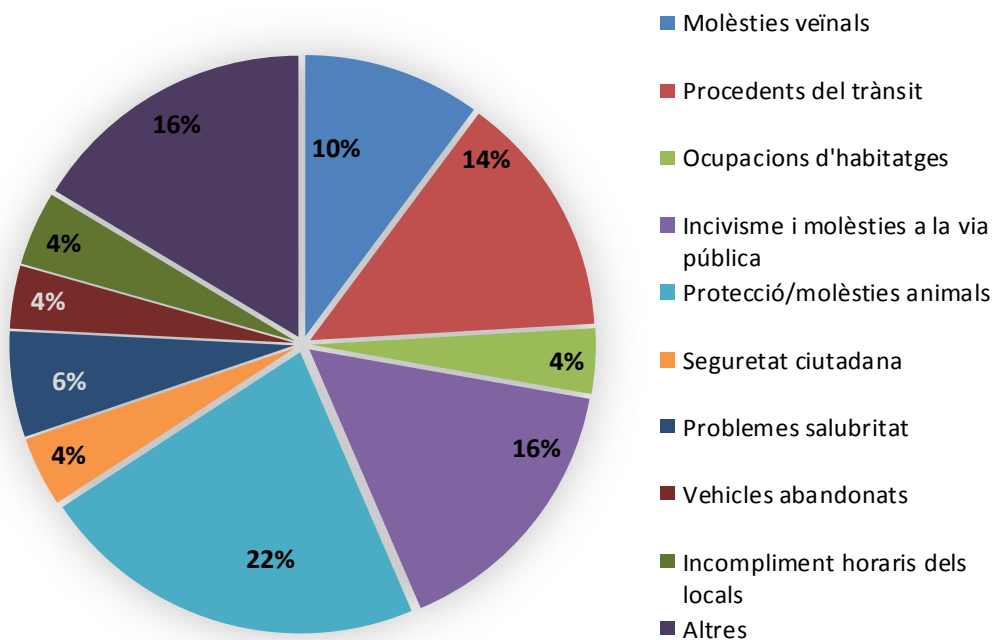
3.10.1.1- Seguiments segons origen de la petició, any 2019

	Expedients
Peticions ciutadans	427
Dep. Ajuntament	346



3.10.1.2- Seguiments segons tipus d'incidència, any 2019

	2019
Molèsties veïnals	78
Procedents del trànsit	108
Ocupacions d'habitatges	29
Incivisme i molèsties a la via pública	122
Protecció/molèsties animals	171
Seguretat ciutadana	31
Problemes salubritat	47
Vehicles abandonats	28
Incompliment horaris dels locals	33
Altres	126
Total	773



3.10.2.- Plans d'actuació preventius per esdeveniments, any 2019

Realització de diferents plans d'actuació preventius per esdeveniments previstos:

Pla d'actuació Comerç Nadal

Data d'inici: 1 de desembre de 2019

Data fi: 6 de gener de 2020

Amb motiu de l'augment de l'activitat comercial que de manera habitual es produeix als principals eixos de la ciutat en període nadalenc i com a conseqüència a l'augment del risc de fets que poden comprometre la seguretat, la Policia Municipal de Sabadell posa en marxa cada any la Campanya de Comerç Nadal.

La campanya té per objectiu:

- 1- La prevenció dels fets delictius més habituals en aquestes dates, conseqüència de l'augment del volum de les activitats comercials.
- 2- L'actuació contra la indisciplina viària.
- 3- L'augment de la vigilància del trànsit per a la millora de la mobilitat.
- 4- La intervenció en qualsevol fet que pogués posar en risc la convivència.

Fruit de l'estudi que es va realitzar dels principals riscos que suposa aquest augment de l'activitat comercial, amb l'experiència d'anys anterior, es posa en marxa un conjunt de mesures entre les que cal destacar:

- 1- Augment de la vigilància policial dels eixos.
- 2- Adopció de mesures per a la millora de la mobilitat.
- 3- Visites per part dels agents a comerços
- 4- Manteniment de l'aplicació (APP) de Policia Municipal de Sabadell, per contactar amb nosaltres i poder donar una resposta més àgil.
- 5- Avaluació dels riscos i elaboració dels Plans d'acció pel cas d'emergència en qualsevol dels principals eixos.

Els eixos en els que es va intensificar l'acció en el decurs de la campanya van ser:

Sector 1.1- Rambla, Pg. Manresa, Pg. Pl. Major, Dr. Robert i Pl. Sant Roc.

Sector 3.1- Avinguda Matadepera.

Sector 4.1- Avinguda Francesc Macià.

Sector 1.3- Via Massagué, Les Valls, zona de vianants i Mercat central

Sector 1.5- Avinguda Barberà.

Sector 1.6- Sol i Padrís.

Sector 2.5- Rda. Zamenhof.

Sector 4.2- Avinguda Concòrdia.

Sector 4.3- Rda. Europa.

Sector 5.1- Fuerteventura, La Palma.

Sector 5.2- Sant Pau.

Sector 6.2- Pg. Espronceda i Pg. Almogàvers

Ubicació geogràfica de les zones comercials



Pla d'actuació Festa Major

Data d'inici : 6 setembre de 2019

Data fi : 9 de setembre de 2019

La Festa Major constitueix l'acte de la ciutat amb més volum d'activitats i concentració de persones als espais públics. Per aquest motiu Policia Municipal incrementa la seva presència d'efectius. L'objectiu és vetllar per la seguretat de les persones que gaudeixen la festa.

Com cada any s'ha dissenyat un sistema de protecció d'espais i activitats on es produeix una alta concentració de persones, amb l'augment de la vigilància i la instal·lació de blocs de seguretat i formigó i elements de mobiliari urbà als seus accessos. Així mateix, aquest any es va augmentar els mitjans amb un sistema de videovigilància que consistia en la instal·lació de tres càmeres a la zona on es concentren el major nombre d'activitats, l'avinguda Francesc Macià.

Com en els dos anys anteriors es va instal·lar durant tota la Festa Major, una Oficina descentralitzada d'atenció a la ciutadania a l'Avinguda de Francesc Macià, cantonada amb el carrer de Pi i Margall. Aquests serveix com a un punt d'informació permanent, recollida de denúncies i vigilància de la zona de concerts i la Fira de la Festa Major.

El pla d'actuació de la Policia Municipal durant la Festa Major té per objectiu donar resposta als serveis habituals de la festa: correfocs, cercaviles, curses, etc., així com accions destinades a la prevenció d'actes il·lícits, agressions, furts... el consum d'alcohol i drogues, venda ambulat i de productes no autoritzats, a més de garantir el correcte desenvolupament i la seguretat en els espectacles amb una alta concentració de persones.

L'objectiu en tot moment és garantir que la ciutadania pugui gaudir d'una Festa Major amb les màximes garanties de seguretat i convivència.



Esdeveniments per emergències

En relació a la competència atribuïda als municipis en matèria de protecció civil, emergències, prevenció i extinció d'incendis, la normativa vigent determina que correspon a les policies locals prestar auxili en accidents, catàstrofes i calamitats públiques i participar en l'execució dels plans de protecció civil.

Durant l'any 2019 la Policia Municipal de Sabadell ha intervingut en els següents esdeveniments:

- 23/06/2019, 27 incidències per la **revetlla de Sant Joan** per incendis originats pel llançament de petards (matolls, contenidors i matalassos entre d'altres).
- 17/07/2019, 13 incidències per la **pluja** amb el resultat de caiguda d'elements sobre la via pública com arbres, obres, terres, entre d'altres.
- 22/10/2019, 15 incidències per la **pluja/tempesta** amb el resultat d'inundacions, caiguda d'arbres i inundació.
- 23/10/2019. 12 incidències per la **pluja** amb el resultat d'inundacions, desprendiment de terres, caiguda d'arbres, entre d'altres.
- 03/11/2019, 9 incidències pel **vent** amb el resultat de caiguda de façanes, semàfors, arbres, entre d'altres.
- 04/12/2019, 12 incidències per **pluja i vent** amb el resultat d'inundacions, problemes amb la llum, arbres i façanes.
- 13/12/2019, 38 incidències pel **vent** amb el resultat de caigudes d'elements de la façana, contenidors moguts, problemes amb elements d'obres, caiguda d'arbres, entre d'altres.
- 21/12/2019, 48 incidències pel **vent** amb resultat de caigudes de façanes, arbres, murs, obres i contenidors, entre d'altres.

Pla d'actuació davant la problemàtica de contenidors cremats

La crema esporàdica de contenidors segueix essent una problemàtica comuna a les diferents poblacions de l'àrea metropolitana de Barcelona i Sabadell no és una excepció.

Aquests fets provoquen danys importants a l'erari municipal, de vegades també a bens privats, ja que moltes vegades resulten afectats vehicles que es troben estacionats junt als contenidors.

Aquesta problemàtica l'any 2019 va provocar les següents incidències:

	2019
Serveis amb danys a contenidors	122
Serveis sense resultat de danys als contenidors	41
Total serveis per incendi de contenidors	163
Serveis amb vehicles afectats	294
Total contenidors afectats	306
Vehicles afectats	71

L'any 2019 s'ha seguit realitzant diferents dispositius de vigilància amb l'objectiu d'identificar als autors d'aquests fets. Aquests dispositius han donat com a resultat la identificació de diverses persones sospitoses.

En aquests fets és molt important la col·laboració ciutadana, ja que la rapidesa en l'actuació és fonamental, tant pel que respecta a la detenció dels possibles autors, com per reduir els possibles efectes d'aquests fets.

Altres acompanyaments / proteccions d'esdeveniments

També es realitza la protecció de diferents actes que es desenvolupen a la ciutat, entre els més importants que es repeteixen anualment:

GENER

- Cavalcada de l'Ambaixador dels Reis d'Orient [04/01/2019]
- Cavalcada de Reis de la Ciutat [05/01/2019]
- Cavalcada de Reis del barri de "Torre Romeu" [05/01/2019]
- Cavalcada de Reis del barri de "Els Merinals" [05/01/2019]
- Cavalcada de Reis del barri de "Poble Nou" [05/01/2019]
- Passada de Sant Antoni Abat [17/01/2019]
- Cursa "La Llanera" [20/01/2019]

MARÇ

- Rues de Carnaval (Rues als barris) [01 i 02/03/2019]
- Comitativa Reial [03/03/2019]
- Supercopa de Catalunya de futbol. Estadi Nova Creu Alta. FC Barcelona-Girona [06/03/2019]
- Cursa contra el càncer [17/03/2019]
- Trofeu ciclista Joan Escolà (ctra. de Prats) [09/03/2019]
- Campionat ciclista de Sabadell (ctra. de Prats) [10/03/2019]
- Festa Holi (Parc Catalunya) [24/03/2019]
- Etapa Volta Ciclista a Catalunya [29/03/2019]
- Cursa del Rodal [31/03/2019]

ABRIL

- Cebafofoc [05 al 07/04/2019]
- Romeria "Nuestra Señora Virgen de la Cabeza" [27/04/2019]
- Festa Major Torrent del Capellà [27/04 a 01/05/2019]
- Processó diumenge de Rams (Parròquia Sagrat Cor) [14/04/2019]
- Benedicció de rams de diverses parròquies de la ciutat a la via pública [14/04/2019]
- Processó diumenge de Rams (Parròquia Sant Roc) [14/04/2019]
- Processons Parròquia de Sant Vicenç - Sagrat Cor i Portants del Sant Crist [14/04/2019]
- Processó de Setmana Santa de Can Puiggener [19/04/2019]

MAIG

- Cursa Sabadell corre pels nens [05/05/2019]
- Trobada corals infantils al TM La Faràndula [8 a 10/05/2019]
- Romeria San Sebastian de los Ballesteros (Ermita Sant Julià d'Altura) [19/05/2019]
- Aplec de La Salut [13/05/2019]
- Aplec de Sant Pau de Riu Sec [19/05/2019]
- Medievàlia (Mercat Central) [17 a 19/05/2019]
- Festa Major de Nostra Llar [24 a 26/05/2019]
- Festa del Parc Catalunya - Exposició vehicles policials [4 i 5/05/2019]
- Cursa ciclista Memorial Fidel Bagan (rda. Jean Monnet) [05/05/2019]

JUNY

- Women Race. Cursa "El Corte Inglés" [02/06/2019]
- Processó Corpus Christi (Parròquia Sagrat Cor de Ca n'Oriac) [23/06/2019]
- Processó Corpus Christi (Parròquia San Roc de Can Puiggener) [23/06/2019]
- Processó Corpus Christi (Parròquia Sant Fèlix) [23/06/2019]
- Festa Major Sol i Padrís [31/05 a 02/06/2019]
- Festa Major Espronceda [31/05 a 02/06/2019]
- Festa Major de Can Rull [07 a 09/06/2019]
- Festa Major Ca n'Oriac [14 a 16/06/2019]
- Festa Major de Poblenou [21 a 24/06/2019]
- Festa Major de la Creu Alta [07 a 09/06/2019]
- Romeria de la Verge del Rocio [07/06/2019]
- Romeria Virgen de Gràcia (St. Vicenç de Jonqueres) [08 i 09/06/2019]
- Festa Major de Merinals [28 a 30/06/2019]
- Festa Major de Serra d'en Camaró [28 a 30/06/2019]
- Flama del Canigó - Sant Joan [23/06/2019]
- Berbena de Sant Joan [23/06/2019]
- Romeria Ntra. Sra. Virgen de la Fuensanta [01 i 02/06/2019]

JULIOL

- Festa Major Hostafrancs [06 a 08/07/2019]
- Festival 30 Nits [tot el mes]
- Festa Major Can Feu [05 a 07/07/2019]
- Festa Major Creu de Barberà [12 a 14/07/2019]
- Festa Major Roureda [05 a 07/07/2019]
- Festa de Sant Cristòfol [10/07/2019]
- Festa Major Sant Julià [19 a 21/07/2019]
- Festa Major Covadonga [12 a 14/07/2019]
- Festa Major Eixample [19 a 21/07/2019]

SETEMBRE

- Festa Major de Sabadell [06 a 09/09/2019]
- Diada Nacional de Catalunya [11/09/2019]
- Festa Major La Plana del Pintor [13 a 15/09/2019]
- Festa Major de Gràcia [13 a 15/09/2019]
- Festa Major Can Llong-Castellarnau [20 a 22/09/2019]
- Ral·li de "La Llana" [13 i 14/09/2019]
- Aplec de Jonqueres [28 i 29/09/2019]

OCTUBRE

- Festa Major Les Termes [27 a 29/10/2019]
- Mescla't [05/10/2019]
- Processió "Virgen del Rosario" (AAVV La Planada del Pintor) [06/10/2019]
- Processió "Virgen del Pilar" (Centro Aragonès) [12/10/2019]
- La Falconada [20/10/2019]
- Trobada motorista solidària [27/10/2019]

NOVEMBRE

- Tots Sants [01/11/2019]
- Cursa del Club Natació Sabadell [06/11/2019]
- Festa del Fi Novell (Bodega Coca de c. Brutau) [17/11/2019]
- Processó "Virgen del Quinche" (pl. Triana) [22 i 23/11/2019]
- Cross dels esquiadors [17/11/2019]
- Fira de Santa Llúcia (Rambla) [26/11/2019 a 24/12/2019]
- XXIII Diada Castellera "Correcastells" [09/11/2019]

DESEMBRE

- Fira de Santa Llúcia [26/11/2019 a 24/12/2019]
- Aplec de Sant Nicolau [05 i 06/12/2019]
- Parc Nadal [20/12/2019 a 04/01/2020]
- Arribada Ambaixador Reial en Bus al Passeig [26/12/2019]
- Cursa de Sant Silvestre [31/12/2019]

Al marge de les activitats anteriors, durant l'any es desenvolupen tres proteccions que es repeteixen setmanal o quinzenalment:

- Protecció d'entrades i sortides de diferents escoles
- Protecció dels partits de futbol del CE Sabadell
- Protecció del Mercat de la Zona Hermètica

3.10.3- Xerrades en la prevenció en el consum de substàncies i normes de tinença d'animals de companyia

La Policia Municipal col·labora a la Campanya "De què parlem quan parlem de drogues"

Es tracta d'una acció impulsada per l'Ajuntament de Sabadell que s'adreça a joves, famílies i docents amb un programa d'activitats destinades a la prevenció del consum de drogues i la promoció de conductes saludables.

La Unitat Canina (K-9) de la Policia Municipal és l'encarregada de col·laborar en aquesta formació.

Aquests agents, integrats al servei de proximitat i que realitzen el servei acompanyats amb gossos Policia ensinistrats en la recerca de drogues, expliquen les conseqüències



legals del consum de drogues, a l'hora que es realitza una breu formació destinada a la sensibilització i respecte als animals de companyia. Finalitzada la formació realitzen una demostració del treball dels gossos en recerca de drogues.

Aquesta col·laboració es va iniciar a finals de l'any 2016 i s'ha mantingut, amb una excel·lent acceptació.

Imatge dels agents impartint una sessió formativa

Sessions i participants a les sessions

	2019
Instituts	13
Sessions	17
Participants	636

Per altre banda la unitat ha realitzat diferents exhibicions, totes elles relacionades amb l'activitat policial i de prevenció del consum de drogues, educació viària i la protecció dels animals.

4.- INCIDÈNCIES EN MATÈRIA DE POLICIA DE TRÀNSIT I SEGURETAT VIÀRIA

4.1.- Consell local de seguretat viària

El 13 de desembre de 2018, es va constituir el Consell Local de Seguretat Viària.

Aquest Consell participatiu de l'Ajuntament de Sabadell, impulsat per Policia Municipal i del que també formen part altres Departaments de l'Ajuntament com Mobilitat i Salut, està integrat per diferents representants d'entitats ciutadanes compromeses en la seguretat viària.

L'objectiu d'aquest Consell és debatre i presentar propostes per a la millora de la seguretat viària, en la línia del Pla Local de Seguretat Viària. Aquest Pla, presenta com a objectiu:

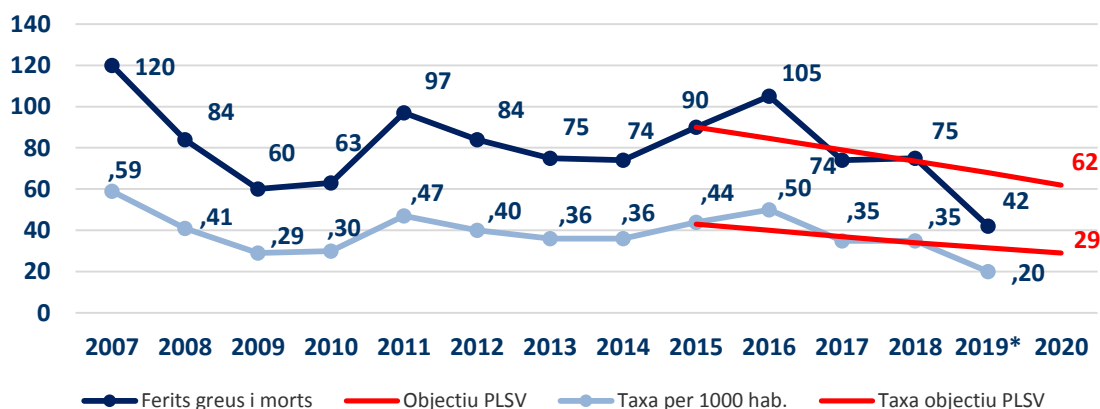
" Reduir en un 25 % per al 2020 de la xifra de víctimes greus i mortals, respecte de la mitjana registrada el bienni 2014 – 2015"

Aquest està en la línia de l'objectiu establert al Programa d'Acció Europeo de Seguretat Viària anomenat "Visió zero", que preveu com a objectiu per a l'any 2050:

" 0 morts i 0 víctimes greus amb seqüeles per a tota la vida"

L'any 2019 el Consell Local de Seguretat Viària es va reunir dues vegades en que es va debatre l'estat de la seguretat viària a la ciutat.

En el següent gràfic es representa en blau l'evolució de la xifra de ferits greus i morts el període 2007-2019 i la taxa per 1000 habitants. En vermell la projecció fins a l'any 2020, segons el previst al Pla Local de Seguretat Viària. Tal i com es pot observar, aquest any s'ha produït una disminució important tant en el valor total com de la taxa per mil habitants, quedant situada per sota de l'objectiu per al 2020.



El Pla Local de Seguretat Viària preveu tres tipus de mesures:

- 1- Actuacions de millora amb mesures físiques i de gestió, incloent l'actuació sobre punts de concentració d'accidents i entorns segurs.

Des del Departament de Mobilitat es realitzen diferents actuacions de senyalització i gestió del trànsit, per a la millora de la Seguretat Viària.

S'ha creat una mesa de treball conjunta entre Policia Municipal i el Departament de mobilitat, on mensualment s'analitza l'accidentalitat i es valora les possibles actuacions, tant de millora de la gestió com de control.

- 2- Mesures de millora o manteniment dels mecanismes de control.

Aquest any s'ha adquirit dos nous cinemòmetres per al control de la velocitat.

S'ha augmentat el nombre de controls amb

- Controls de velocitat
- Controls d'alcoholèmia
- Controls de l'ús de casc
- Controls de sistema de retenció infantil
- Controls de l'ús del mòbil

- 3- Mesures per incrementar i mantenir les activitats d'educació per a la mobilitat segura i formació en seguretat viària.

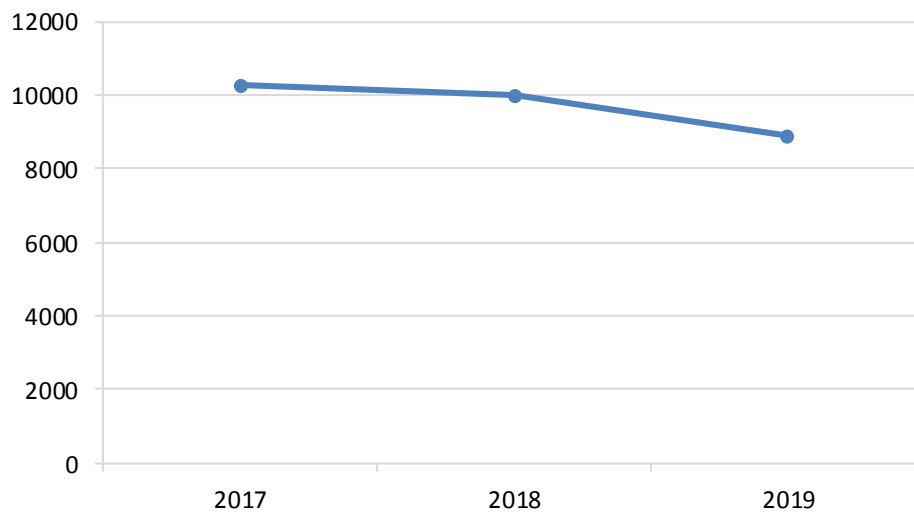
L'any 2019 es van realitzar cursos d'educació viària a un total de 4735 alumnes d'educació primària.

Al Consell Local de Seguretat Viària, s'analitzen les dades d'accidentalitat i es debaten propostes en la línia dels objectius establerts al Pla Local de Seguretat Viària.

4.2.- Incidències en matèria de trànsit, anys 2017, 2018 i 2019

	2017	2018	2019
Trànsit	10269	10014	8882

Representació gràfica de l'evolució dels serveis en matèria de trànsit, anys 2017, 2018 i 2019

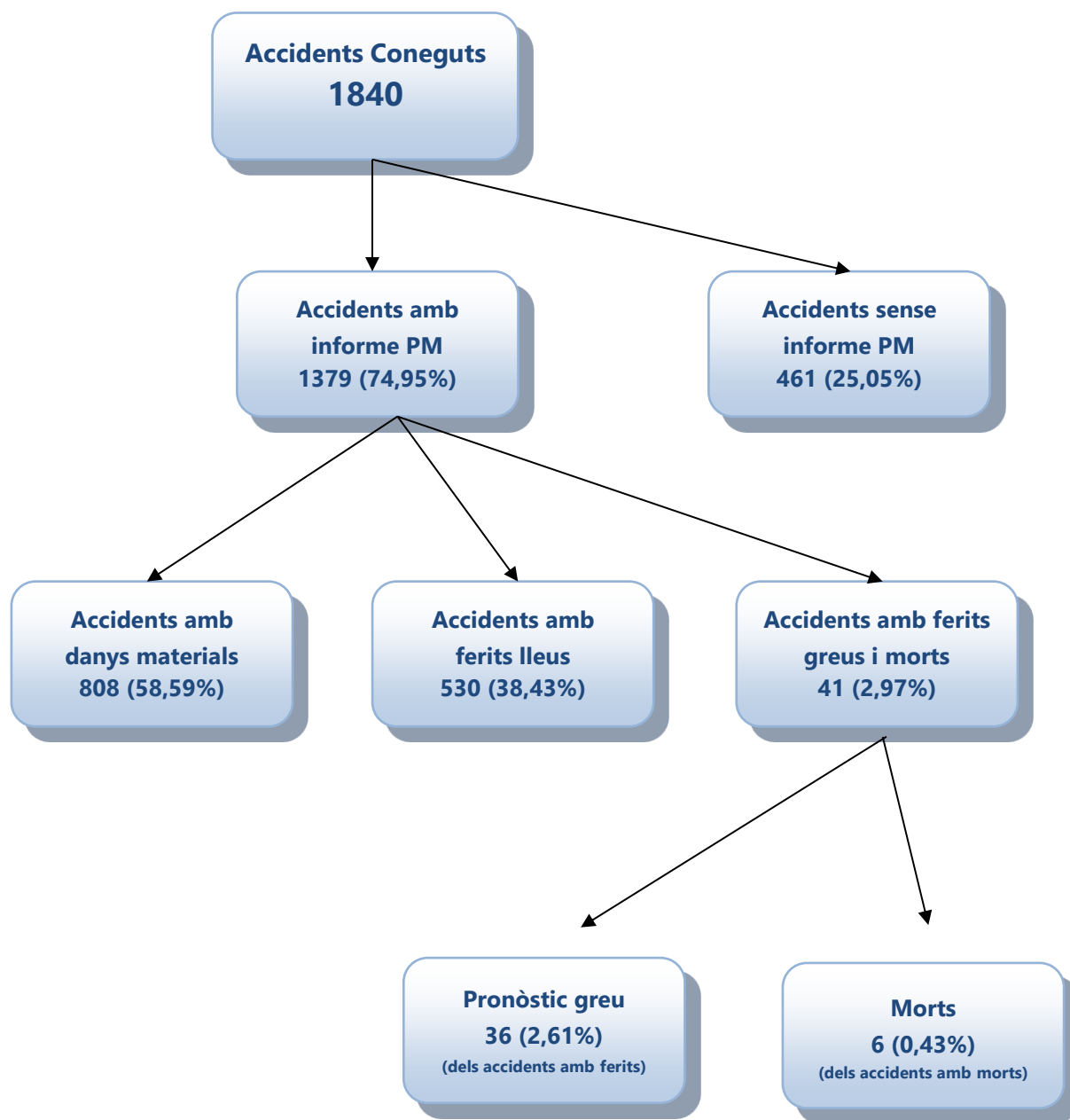


Serveis més comuns, any 2019:

Serveis més comuns	Total serveis
Retirada de vehicle per estacionar en gual	2880
Realització de protecció escolar	1080
Retirada de vehicles per estacionar en altres reserves	1667
Total	5627

4.3.- Accidentalitat

Esquema general dels accidents de trànsit 2019



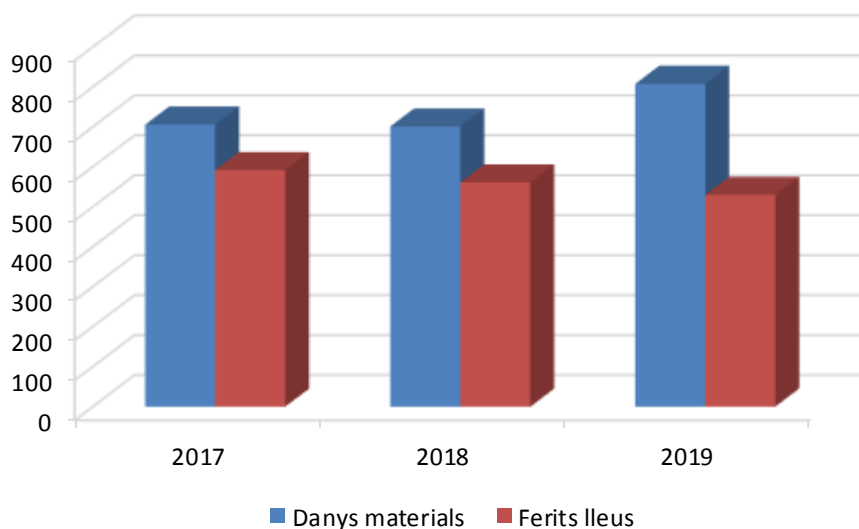
4.3.1.- Nombre total d'accidents coneguts, en els que s'ha realitzat o no informe d'accident, anys 2017, 2018 i 2019

	2017	2018	2019	% del total 2019
Accidents amb informe	1372	1337	1379	74,95%
Accidents sense informe	440	547	461	25,05%
Total accidents coneguts	1812	1884	1840	100,00%

Accidents de trànsit en els que s'ha realitzat informe d'accident, segons la seva gravetat, anys 2017, 2018 i 2019

	2017	2018	2019	Diferència 2018-19
Danys materials	706	701	808	15,26%
Ferits lleus	592	561	530	-5,53%
Ferits greus i morts	74	75	41	-45,33%
Total	1372	1337	1379	3,14%

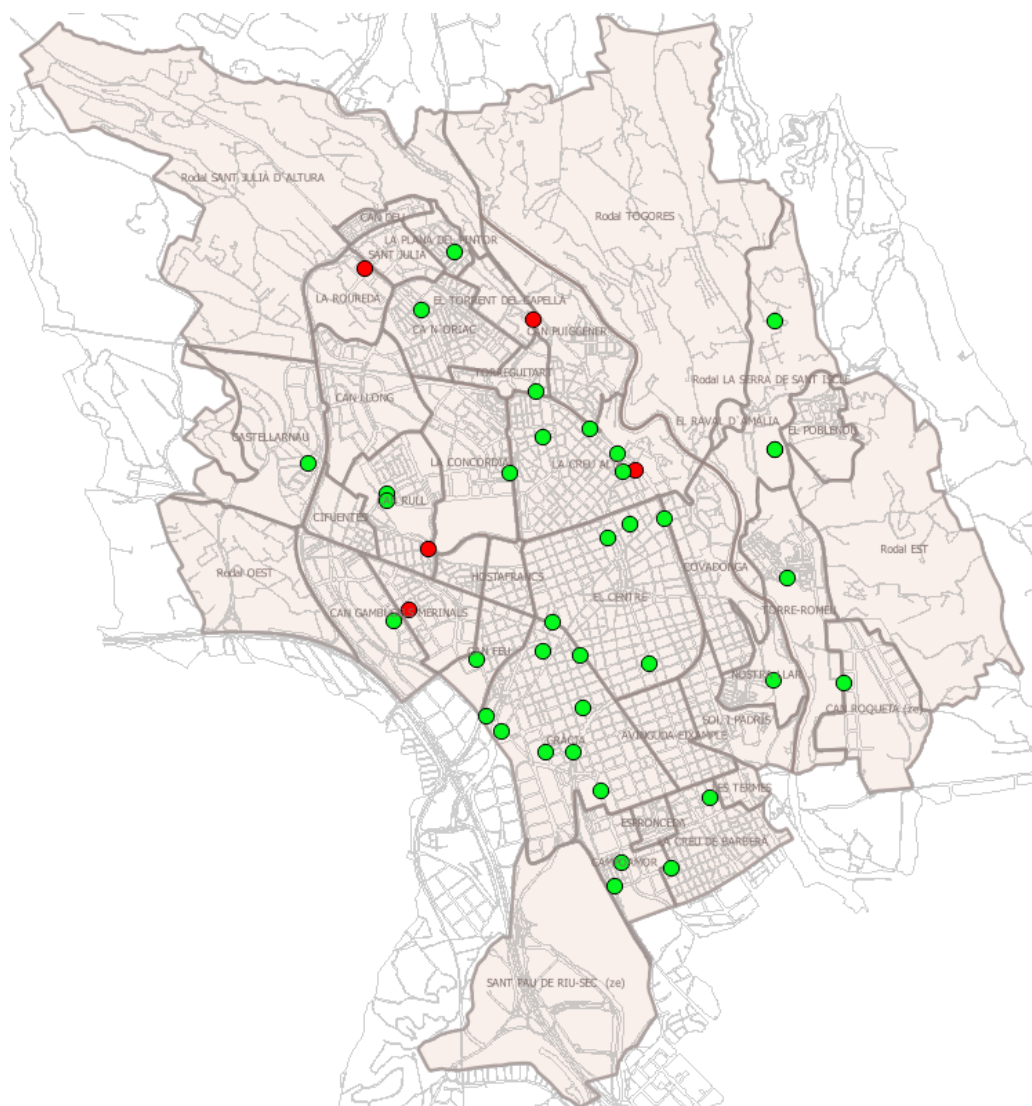
Representació gràfica de l'evolució dels accidents de trànsit amb danys materials i amb ferits, anys 2017, 2018 i 2019



Durant el 2019 es van enregistrar 6 accidents de trànsit mortals

1. Crta. Prats de Lluçanès, Can Entrador, 01/01/2019, 20:57h, 25 anys, conductor motocicleta
2. C/Baltarga amb C/d'Àger, 02/02/2019, 14:00h, 83 anys, vianant
3. C/ de la Palma, 64, 05/03/2019, 13:05h, 72 anys, vianant
4. Crta. De Caldes, Cementiri, 24/03/2019, 12:10h, 86 anys, vianant
5. Avda. Andreu Nin direcció Crta. Terrassa, 27/09/2019, 00:55h, 22 anys, conductora turisme
6. C/Batllevell, 68, 20/12/2019, 23:56h, 62 anys, vianant

Mapa d'accidents amb ferits greus i morts



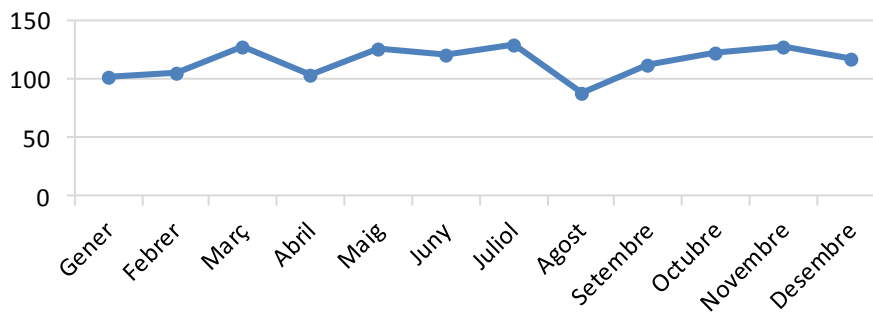
● Accidents greus ● Accidents mortals*

*En l'accident greu de la crta. De Caldes (Cementiri), a més d'una víctima greu, hi va haver una altra mortal, però al mapa només es visualitza el punt corresponent a la víctima greu.

4.3.2.-Accidents de trànsit en els que s'ha realitzat informe d'accident per mesos, anys 2017, 2018 i 2019

	2017	2018	2019	% del total 2019
Gener	111	124	102	7,40%
Febrer	105	107	105	7,61%
Març	127	123	128	9,28%
Abril	123	123	103	7,47%
Maig	119	110	125	9,06%
Juny	116	122	120	8,70%
Juliol	118	95	129	9,35%
Agost	87	84	88	6,38%
Setembre	102	104	112	8,12%
Octubre	127	121	123	8,92%
Novembre	131	112	127	9,21%
Desembre	106	112	117	8,48%
Total	1372	1337	1379	100,00%

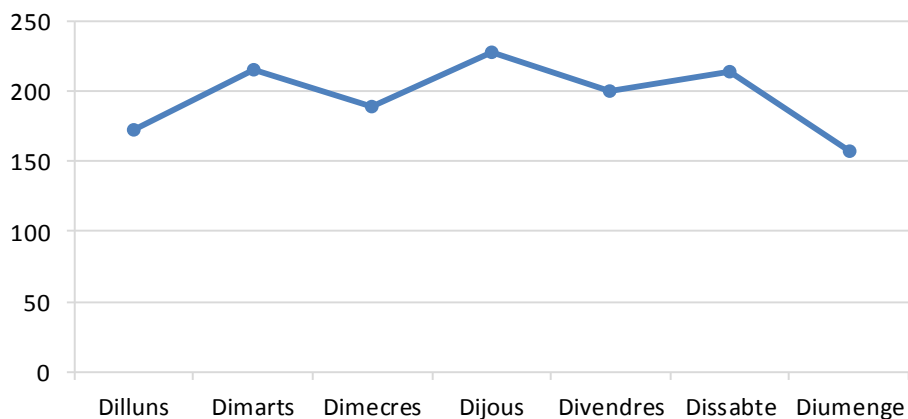
Representació de l'evolució del nombre d'accidents per mesos, any 2019



4.3.3.-Accidents de trànsit per dies de la setmana, anys 2017, 2018 i 2019

	2017	2018	2019	% del total 2019
Dilluns	220	197	173	12,55%
Dimarts	192	195	216	15,66%
Dimecres	212	198	190	13,78%
Dijous	193	203	228	16,53%
Divendres	232	206	201	14,58%
Dissabte	179	172	214	15,52%
Diumenge	144	166	157	11,39%
Total	1372	1337	1379	100,00%

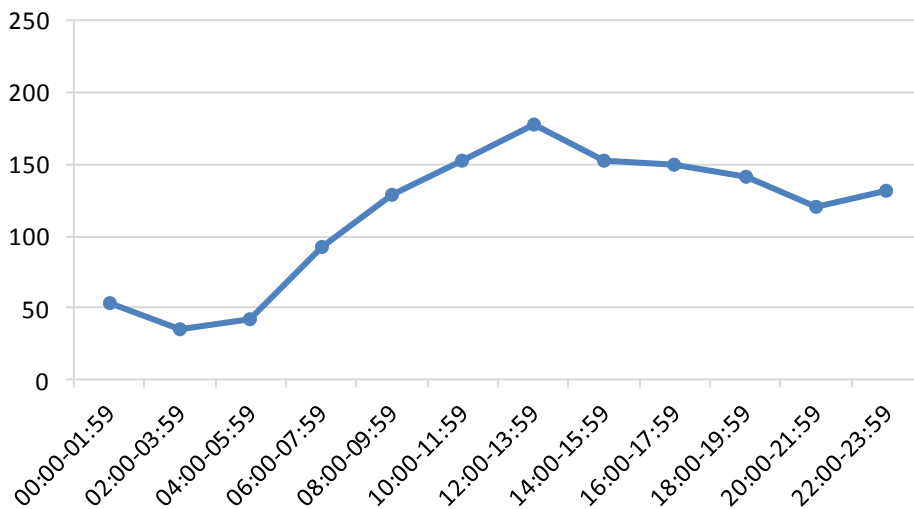
Representació gràfica de l'evolució del nombre d'accidents per dia de la setmana, any 2019



4.3.4.- Accidents de trànsit per franja horària, anys 2017, 2018 i 2019

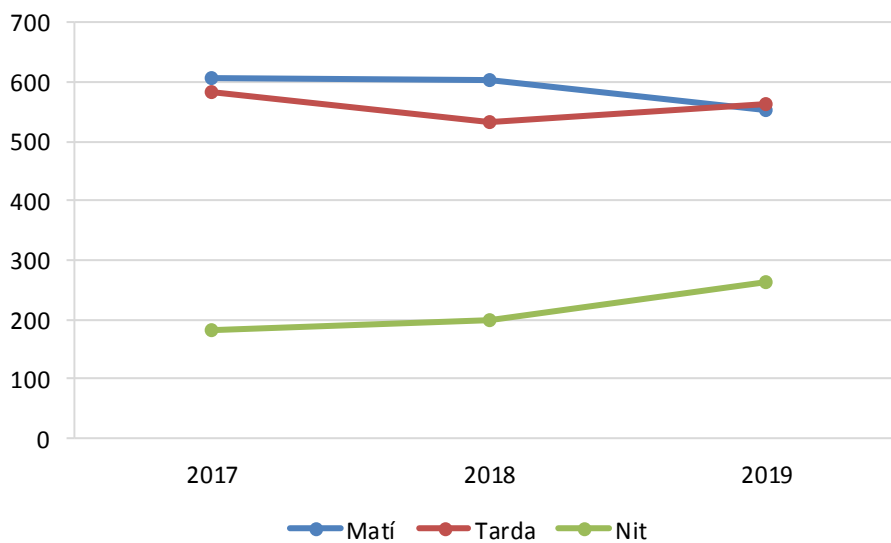
	2017	2018	2019	% del total 2019
00:00-01:59	41	38	54	3,92%
02:00-03:59	29	29	35	2,54%
04:00-05:59	36	36	42	3,05%
06:00-07:59	101	108	93	6,74%
08:00-09:59	160	147	129	9,35%
10:00-11:59	148	160	153	11,09%
12:00-13:59	198	189	178	12,91%
14:00-15:59	146	138	152	11,02%
16:00-17:59	136	132	150	10,88%
18:00-19:59	165	153	141	10,22%
20:00-21:59	135	110	120	8,70%
22:00-23:59	77	97	132	9,57%
Total	1372	1337	1379	100,00%

Representació gràfica de l'evolució del nombre d'accidents per franja horària, any 2019



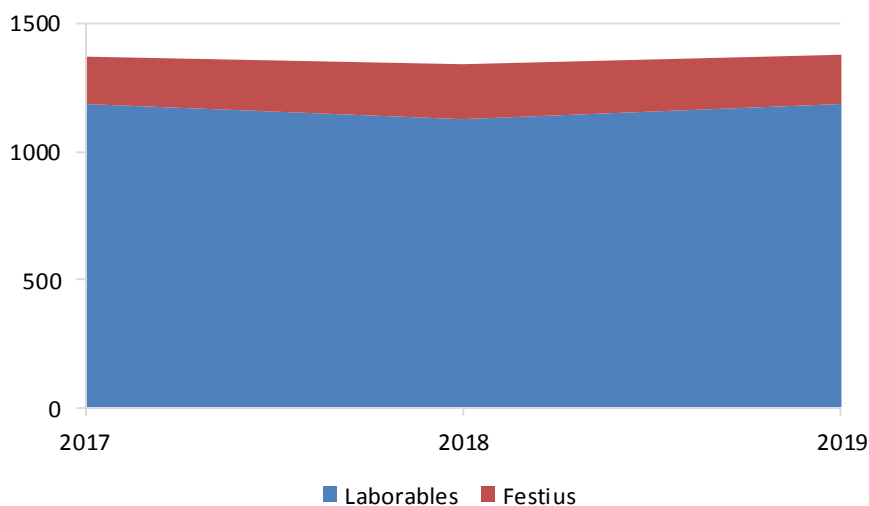
4.3.5.- Accidents de trànsit per torn, anys 2017, 2018 i 2019

	2017	2018	2019	% del total 2019
Matí	607	604	553	40,10%
Tarda	582	533	563	40,83%
Nit	183	200	263	19,07%
Total	1372	1337	1379	100,00%



4.3.6.- Accidents de trànsit segons dia de la setmana (festiu o laborable), anys 2017, 2018 i 2019

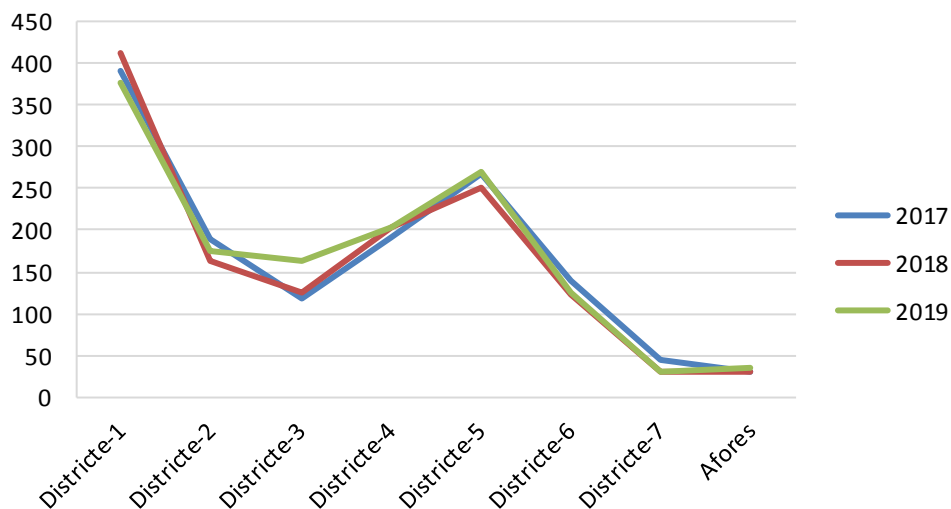
	2017	2018	2019	% del total 2019
Laborables	1186	1128	1188	86,15%
Festius	186	209	191	13,85%
Total	1372	1337	1379	100,00%



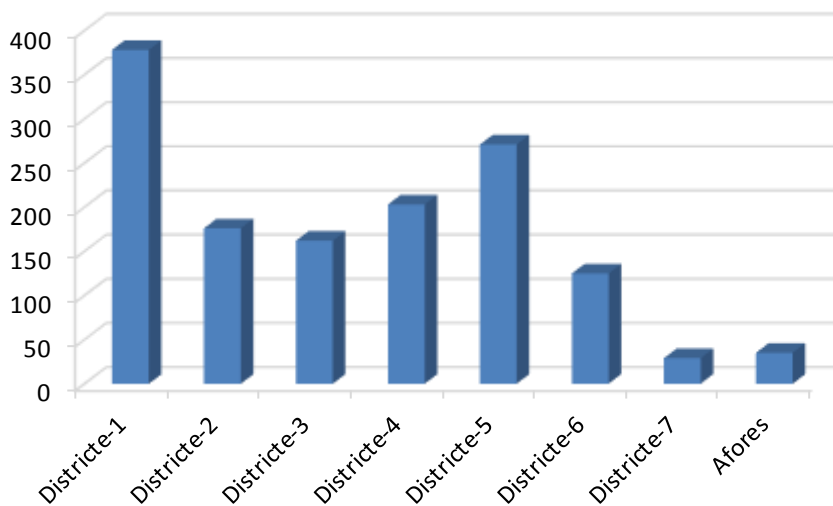
4.3.7.- Accidents de trànsit per districtes, anys 2017, 2018 i 2019

	2017	2018	2019	% del total 2019
Districte-1	391	412	378	27,41%
Districte-2	189	163	176	12,76%
Districte-3	119	126	162	11,75%
Districte-4	191	203	203	14,72%
Districte-5	268	252	271	19,65%
Districte-6	139	122	125	9,06%
Districte-7	45	30	29	2,10%
Afores	30	29	35	2,54%
Total	1372	1337	1379	100,00%

Representació gràfica de l'evolució del nombre d'accidents per districtes, anys 2017, 2018 i 2019



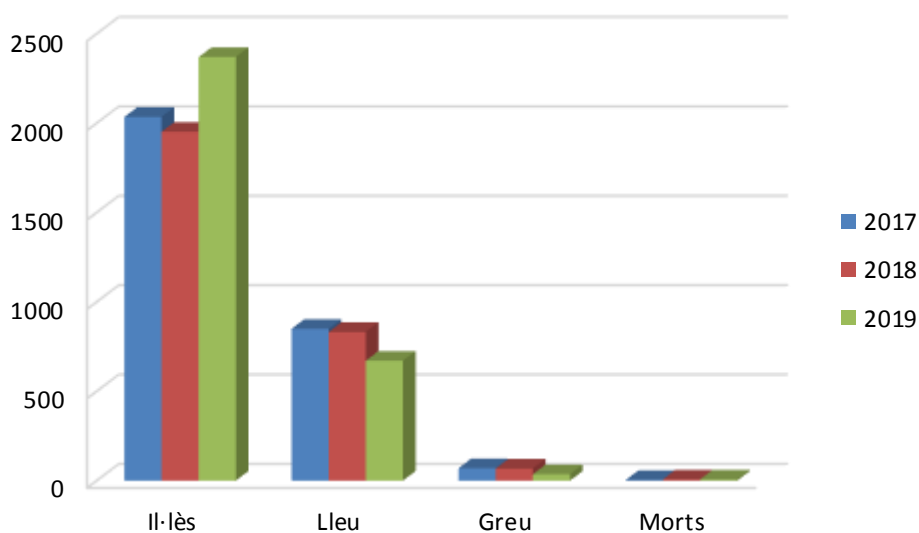
Nombre d'accidents per districtes, any 2019



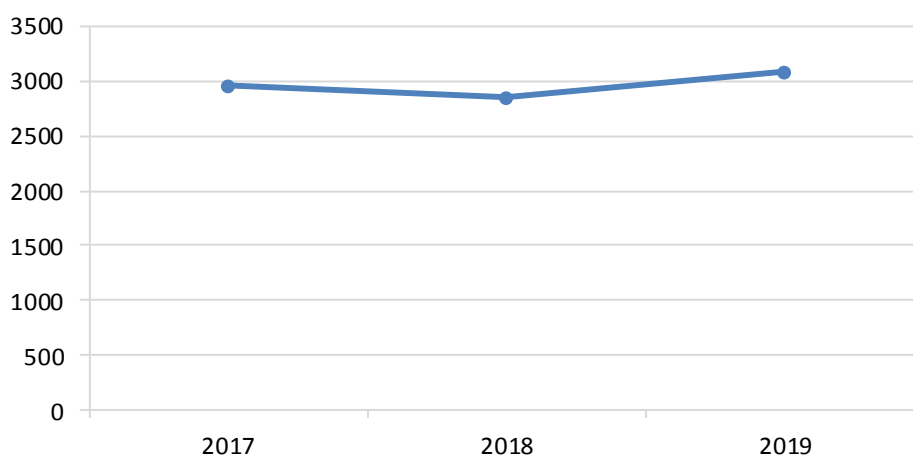
4.3.8.- Víctimes d'accidents de trànsit segons pronòstic, anys 2017, 2018 i 2019

	2017	2018	2019	% del total 2019
Il·lès	2035	1952	2370	76,87%
Lleu	849	832	671	21,76%
Greu	70	68	36	1,17%
Morts	4	7	6	0,19%
Total	2958	2859	3083	100,00%

Representació gràfica del nombre de víctimes d'accidents de trànsit segons pronòstic, anys 2017, 2018 i 2019



Evolució del nombre total de víctimes d'accidents, anys 2017, 2018 i 2019



4.3.9.- Víctimes d'accidents de trànsit segons condició i pronòstic, anys 2017, 2018 i 2019

Conductors

Conductors				
	2017	2018	2019	% del total 2019
Il·lesos	1587	1492	1820	80,78%
Lleus	490	474	413	18,33%
Greus	44	35	18	0,80%
Morts	3	3	2	0,09%
Total	2124	2004	2253	100,00%

Ocupants / passatgers

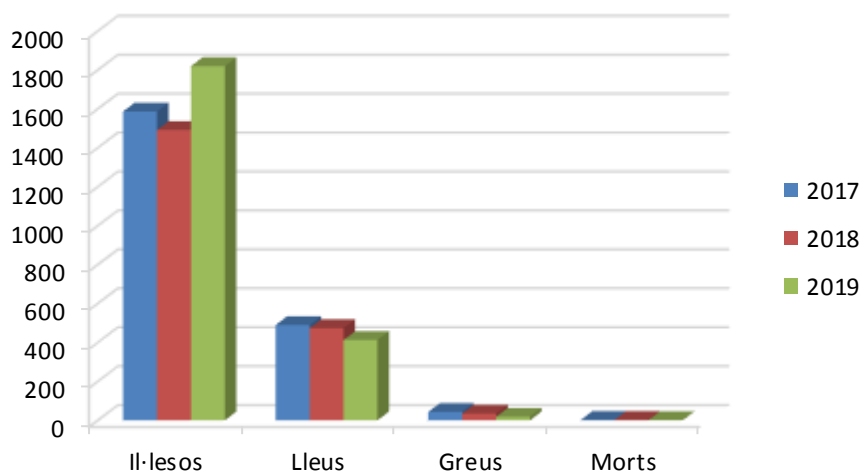
Ocupants/passatgers				
	2017	2018	2019	% del total 2019
Il·lesos	434	448	525	76,98%
Lleus	234	254	156	22,87%
Greus	5	10	1	0,15%
Morts	0	0	0	0,00%
Total	673	712	682	100,00%

Vianants

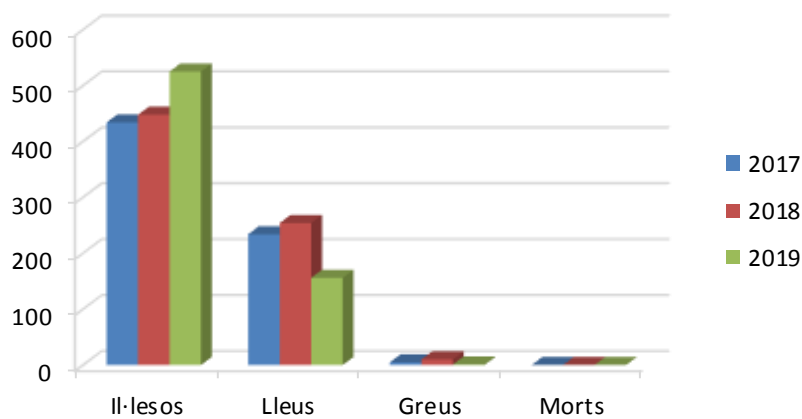
Vianants				
	2017	2018	2019	% del total 2019
Il·lesos	14	12	25	16,89%
Lleus	125	104	102	68,92%
Greus	21	23	17	11,49%
Morts	1	4	4	2,70%
Total	161	143	148	100,00%

Representació gràfica del pronòstic de víctimes d'accidents de trànsit, any 2019

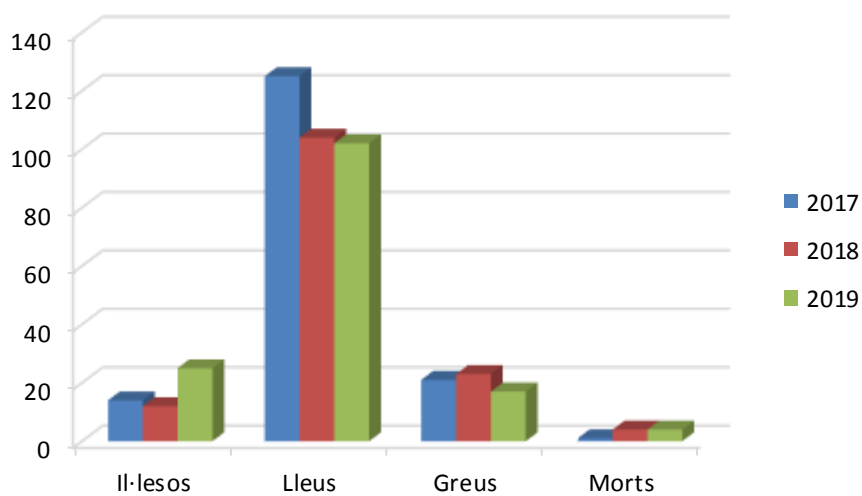
Conductors



Ocupants / passatgers

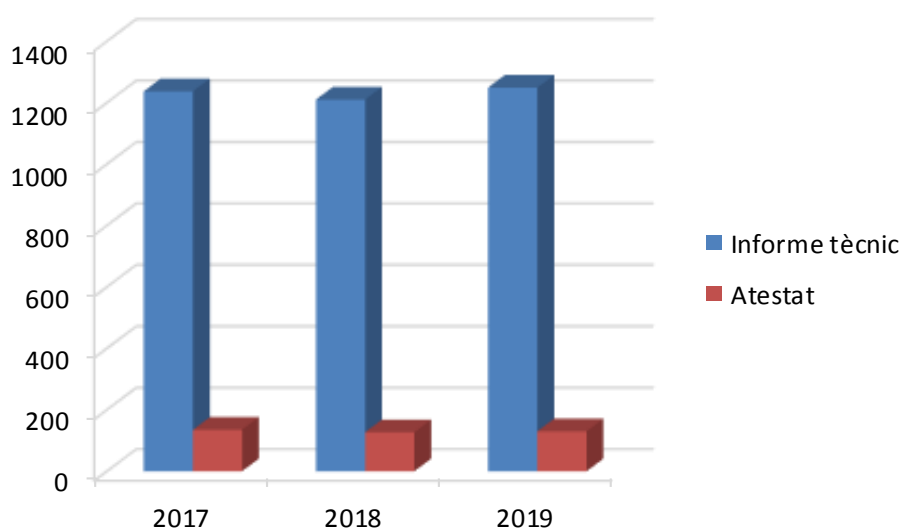


Vianants



4.3.10.- Nombre d'accidents segons actuacions, anys 2017, 2018 i 2019

	2017	2018	2019	% del total 2019
Informe tècnic	1237	1210	1249	90,57%
Atestat	135	127	130	9,43%
Total	1372	1337	1379	100,00%



4.3.11.- Motius de la realització d'atestat per accident de trànsit, anys 2017, 2018 i 2019

	2017	2018	2019
Per la gravetat de les lesions o mort	34	36	24
Per la quantificació dels danys	0	0	0
Total Delictes de Resultat	34	36	24
Per conduir sota els efectes de l'alcohol	72	67	80
Per conduir sota els efectes de les drogues	2	4	2
Per conduir sota els efectes de l'alcohol i drogues	4	0	3
Per negar-se a sotmetre's a les proves	8	6	9
Per conducció temerària	3	3	2
Conduir sense permís/llicència, per pèrdua de vigència	3	3	1
Conduir sense haver obtingut mai el permís o llicència	6	8	9
Conduir amb privació cautelar/definitiva del permís o llicència	3	0	0
Per originar greu risc a la circulació	0	0	0
Total Delictes de Risc	101	91	106
Total	135	127	130

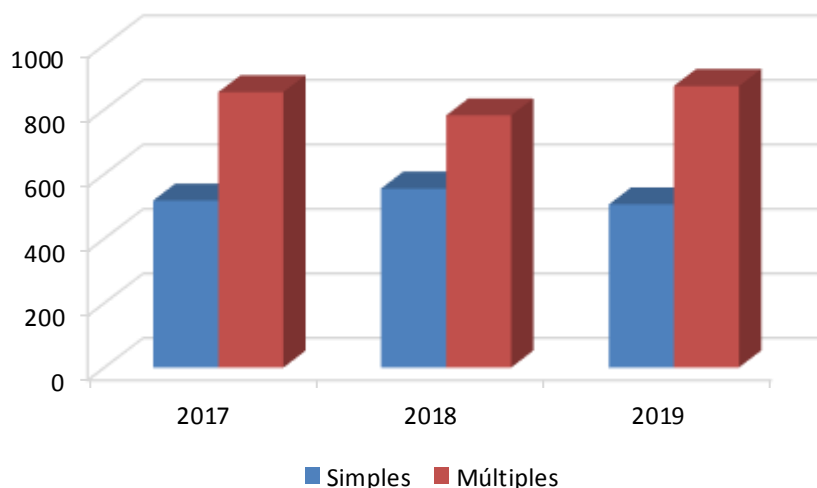
4.3.12.- Tipologia dels accidents de trànsit, anys 2017, 2018 i 2019

	2017	2018	2019
Col·lisió per envestida lateral	338	304	355
Col·lisió per encaix	221	200	229
Xoc	365	369	326
Col·lisió per fregament	161	190	195
Col·lisió frontal	34	32	28
Tonell	3	3	4
Sortida de via	13	22	31
Incendi	0	0	0
Atropellament	151	131	145
Caiguda	86	84	66
Campana	0	1	0
Salt	0	1	0
Total	1372	1336	1379

4.3.13.- Tipologia dels accidents de trànsit, segons nombre de vehicles implicats, anys 2017, 2018 i 2019

	2017	2018	2019	% del total 2019
Simplex	518	555	506	36,69%
Múltiples	854	782	873	63,31%
Total	1372	1337	1379	100,00%

Representació gràfica de la tipologia dels accidents de trànsit segons nombre de vehicles implicats, anys 2017, 2018 i 2019



4.3.14.- Tipus de vehicles implicats en els accidents de trànsit, anys 2017, 2018 i 2019

	2017	2018	2019	% del total 2019
Turismes	1963	1866	2032	75,15%
Motocicletes	185	203	184	6,80%
Ciclomotor	60	55	54	2,00%
Furgoneta	145	142	161	5,95%
Camió	111	125	127	4,70%
Autobús	67	73	53	1,96%
Autocar	2	2	4	0,15%
Bicicleta	56	50	58	2,14%
VMP	25	19	31	1,15%
Total	2614	2535	2704	100,00%

4.3.15.- Titulars dels vehicles implicats en els accidents de trànsit, anys 2017, 2018 i 2019

	2017	2018	2019
Particular	2517	2421	2607
Parc mòbil Ajuntament de Sabadell	13	21	17
Vehicle oficial	10	19	17
Vehicle TUSS	58	66	44
Vehicles SMATSA	14	11	16
Altres	2	2	3
Total	2614	2540	2704

4.3.16.- Accidents amb danys a l'erari públic o a béns particulars, anys 2017, 2018 i 2019

	2017	2018	2019
Danys a l'erari públic	103	109	101
Danys a béns particulars	26	36	39
Total	129	145	140

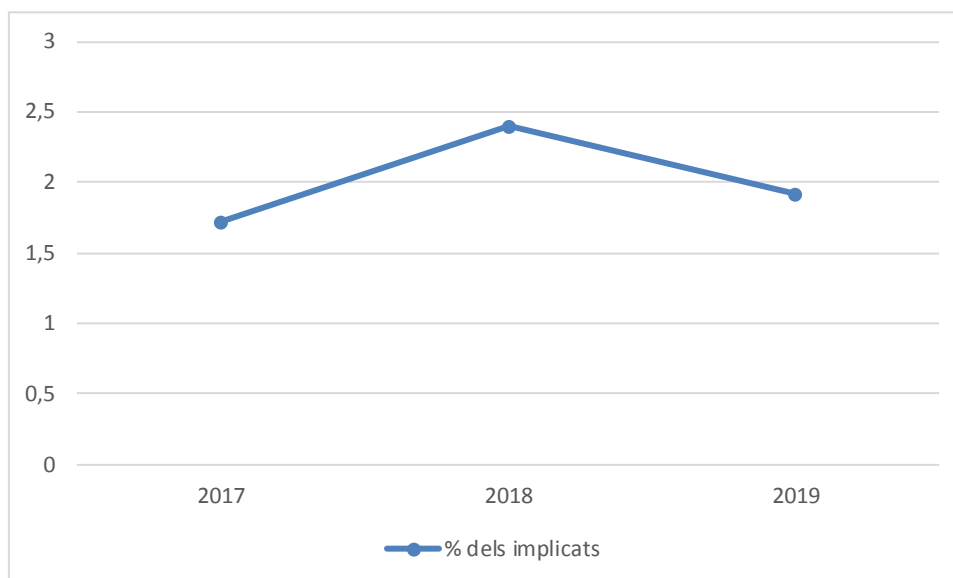
4.3.17.- Vehicles implicats en els accidents de trànsit, sense assegurança o permís / llicència de conducció, anys 2017, 2018 i 2019

	2017	2018	2019
Sense assegurança	34	49	42
Sense permís o llicència	11	12	10
Total	45	61	52

Percentatge de vehicles implicats, sense assegurança o permís / llicència de conducció, anys 2017, 2019 i 2019

	2017	2018	2019
% dels implicats	1,72	2,40	1,92

Representació gràfica de l'evolució del nombre de conductors implicats en accidents de trànsit sense assegurança o permís / llicència de conducció

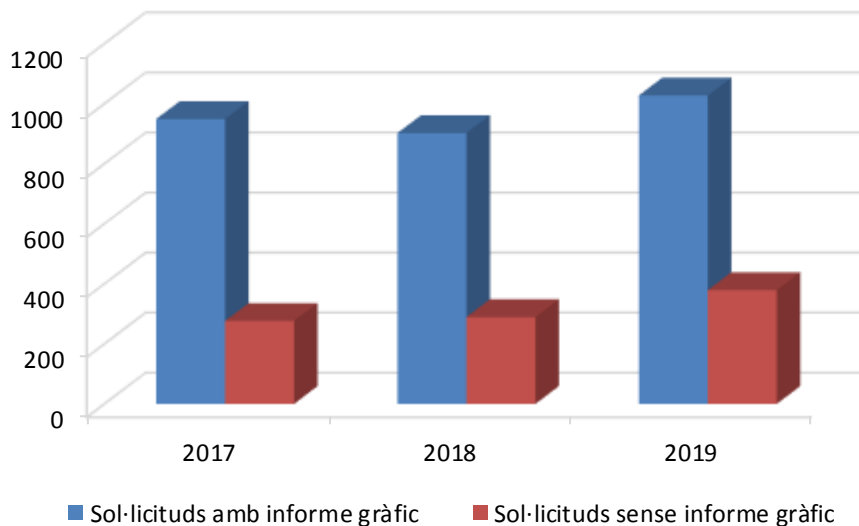


4.3.18.- Vehicles implicats en accidents de trànsit amb fuga d'un implicat/da, anys 2017, 2018 i 2019

	2017	2018	2019
Accident amb un implicat/da escapolit/da	101	103	101

4.3.19.- Sol·licituds d'informes tècnics d'accidents, anys 2017, 2018 i 2019

	2017	2018	2019
Sol·licituds amb informe gràfic	949	902	1027
Sol·licituds sense informe gràfic	276	289	379
Total	1225	1191	1406



Sol·licitants dels informes tècnics d'accidents, anys 2017, 2018 i 2019

	2017	2018	2019
Administracions	98	115	148
Particulars	1127	1076	1258
Total	1225	1191	1406

4.3.20.- Zones de concentració d'accidents a la ciutat, anys 2017, 2018 i 2019

Definit: (>5 accidents)

Any 2017	Total accidents	Danys	Lleus	Greus
C/Joaquim Blume amb C/Rocafort	6	3	3	0
C/Bernat Metge amb C/Joaquim Blume	6	3	2	1
C/Domènec i Montaner amb C/Joaquim Blume	6	5	1	0
C/Albéniz amb Ctra. De Terrassa	6	3	3	0
C/Joaquim Blume amb C/Puig i Cadafalch	5	1	4	0
Ctra. De Barcelona amb Pg. d'Espronceda	5	0	5	0

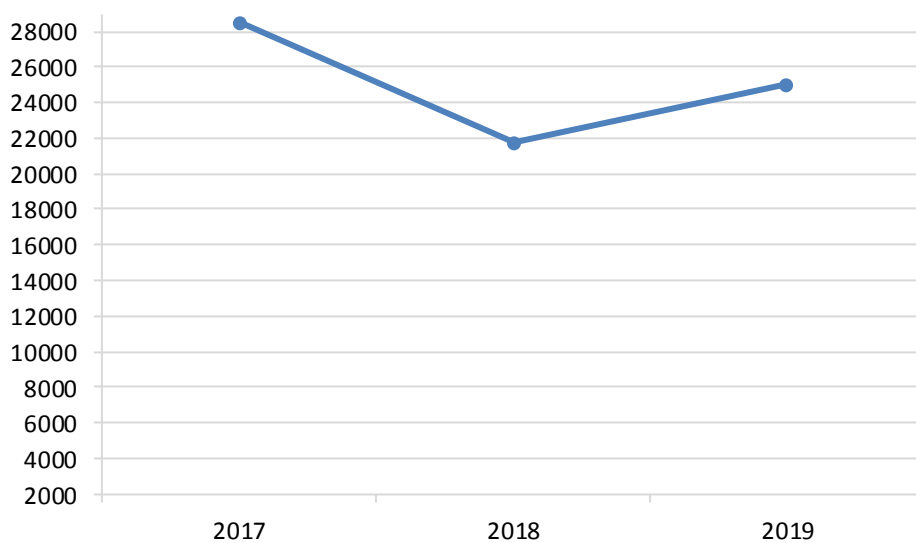
Any 2018	Total accidents	Danys	Lleus	Greus
Ctra. De Barcelona amb C/Doctor Roges	6	3	3	0
Plaça de Catalunya amb Ronda Ponent	6	3	3	0
C/Corominas amb C/Garcilaso	6	3	3	0
Av. De Barberà amb C/Brutau	5	1	3	1
Rambla Ibèria amb C/Rocafort	5	2	3	0
Ctra. De Terrassa amb C/Sant Baldomer	5	0	5	0

Any 2019	Total accidents	Danys	Lleus	Greus
Rda. de Ponent amb Ctra. De Terrassa	13	8	5	0
Pl. de Còrdova amb Av. D'Estrasburg	8	5	3	0
Ctra. de Bellaterra amb C/ de Bernat Metge	7	3	4	0
C/ de Rocafort amb C/ de Viladomat	7	4	3	0
Ctra. de Barcelona amb C/de Latorre	6	4	2	0
Pl. d'Antoni Llonch amb C/de Tres Creus	6	6	0	0

4.4.- Denúncies de trànsit, anys 2017, 2018 i 2019

	2017	2018	2019
Denúncies municipals	27308	20240	23103
Servei Català de Trànsit	1202	1485	1934
Transports	20	12	32
Total	28530	21737	25069

Representació gràfica de l'evolució del nombre de denúncies de trànsit, anys 2017, 2018 i 2019



Tipus de denúncies municipals, any 2019

Denúncies municipals	2019
Dinàmiques (vehicle en moviment)	13333
Estàtiques (estacionament)	9770
Total	23103

Tipus de denúncies al Servei Català de Trànsit, any 2019

Denúncies Servei Català de Trànsit	2019
Assegurances	523
Reglament Gen. Circulació	60
Reglament Gen. Conductors	301
Reglament Gen. Vehicles	1050
Total	1934

4.4.1.- Denúncies velocitat, any 2019

Denuncies tramitades 2019	7461
----------------------------------	------

Nombre d'infractors detectats per mesos i tipus de radar, any 2019

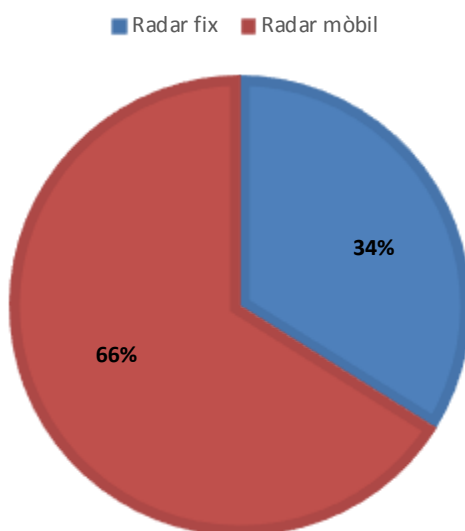
	Fix*	Mòbil**	Total***	% del total 2019
Gener	-	833	833	6,91%
Febrer	-	2576	2576	21,37%
Març	-	1413	1413	11,72%
Abril	-	997	997	8,27%
Maig	-	876	876	7,27%
Juny	857	28	885	7,34%
Juliol	1440	107	1547	12,83%
Agost	438	266	704	5,84%
Setembre	388	153	541	4,49%
Octubre	335	718	1053	8,73%
Novembre	334	0	334	2,77%
Desembre	297	0	297	2,46%
Total	4089	7967	12056	100,00%

*De gener a maig, els radars fixos estaven en procés de renovació

**De novembre a desembre, els radars mòbils estaven en procés de renovació

***La diferència entre el nombre de denúncies tramitades i el nombre d'infractors ve determinada pel marge d'error dels radars

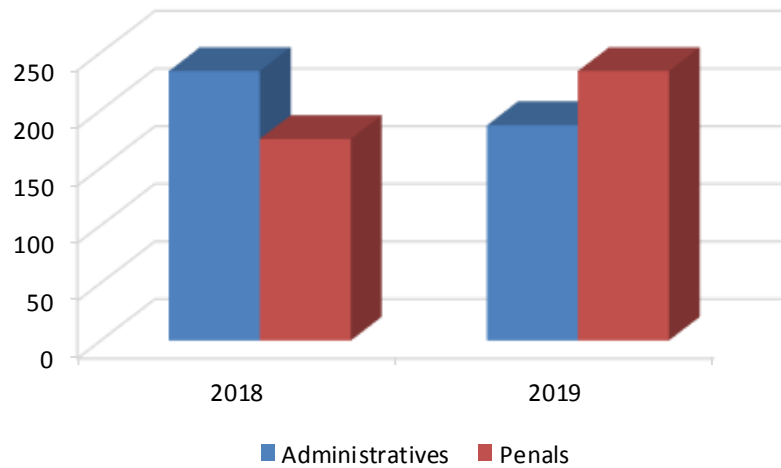
Representació gràfica del percentatge d'infractors segons el tipus de radar, any 2019



4.4.2.- Denúncies d'alcoholèmia / drogues, any 2019

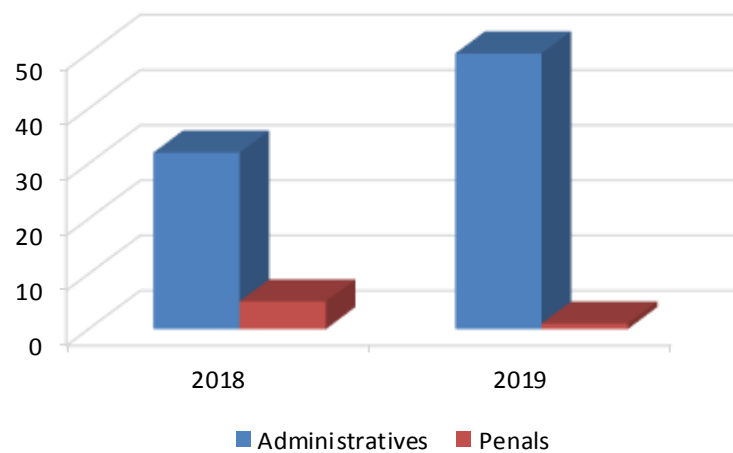
Procediments per alcohol, anys 2018, 2019

	2018	2019
Administratives	234	187
Penals	175	234
Total	409	421



Procediments per drogues per drogotest, anys 2018, 2019

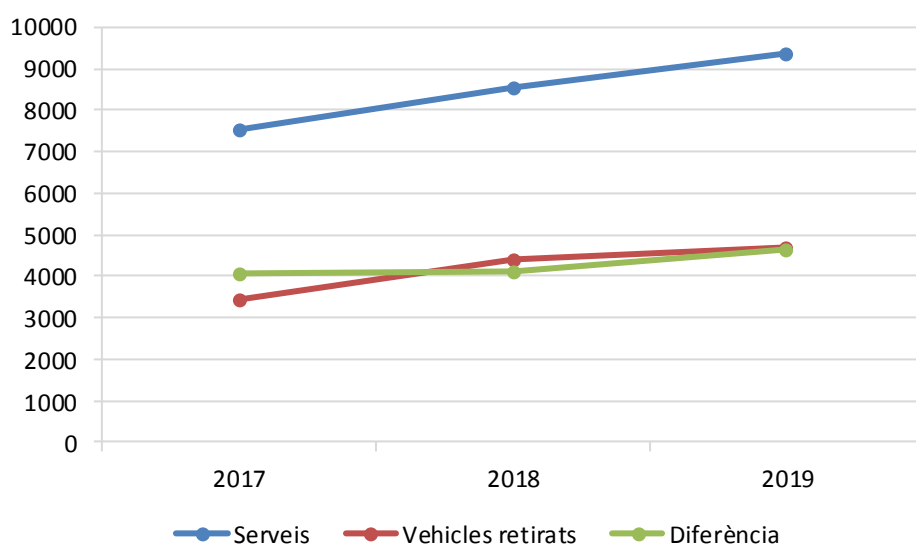
	2018	2019
Negatiu	4	2
Administratives	32	50
Penals	5	1
Total	41	53



4.5.- Serveis de grues, anys 2017, 2018 i 2019

	2017	2018	2019
Serveis	7514	8523	9352
Vehicles retirats	3461	4396	4705
Diferència	4053	4127	4647

Representació gràfica del nombre de serveis de grua, vehicles retirats al dipòsit municipal i no retirats, anys 2017, 2018 i 2019

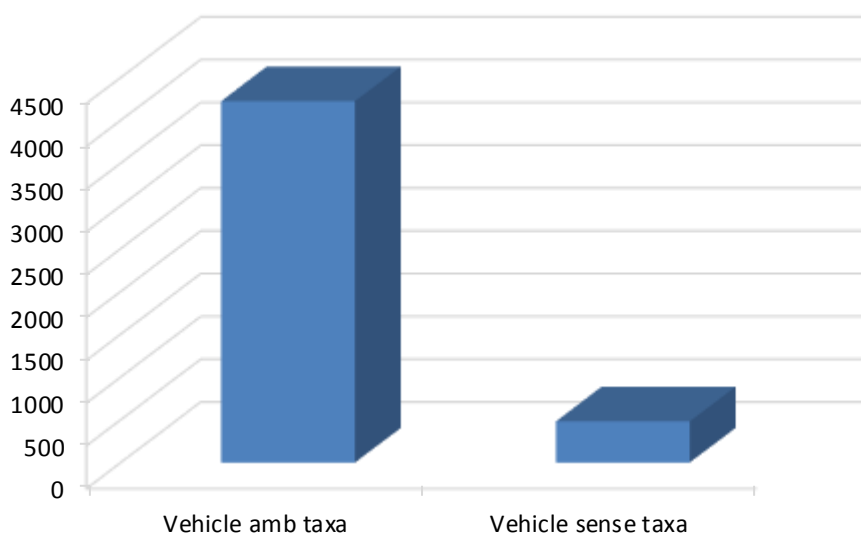


Motiu de l'ingrés dels vehicles retirats al dipòsit municipal, anys 2017, 2018 i 2019

	2017	2018	2019
Retirada per infracció	2552	3229	3131
Immobilitzacions	237	334	430
Abandonament/Renúncia	275	461	372
Altres	397	372	772
Total	3461	4396	4705

Vehicles retirats al dipòsit municipal segons si han estat retirats amb o sense taxa municipal de grua, any 2019

	Total
Vehicle amb taxa	4224
Vehicle sense taxa	481
Total	4705



Detall del motiu de la retirada segons si han estat retirats amb o sense taxa, any 2019

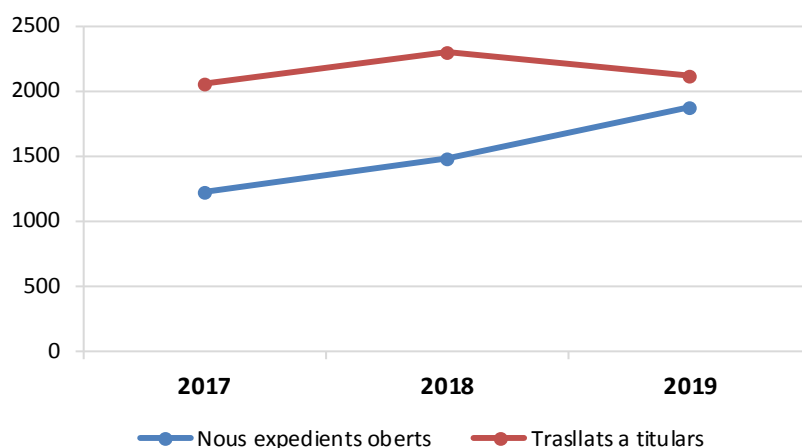
Motiu de la retirada	Amb taxa	Sense taxa
Abandonament	290	0
Accident de trànsit	0	111
Alcoholèmia	323	0
Drogo-test	22	0
Embargament Recaptació	8	0
Estada a dipòsit	19	43
Immobilitzat deficiències tècniques	14	0
Immobilitzat falta de documentació	416	0
Implicació amb diligències judicials	0	31
Infracció via pública	3131	0
Precintat per ordre del jutjat	1	0
Preventiva d'alcoholèmia	0	45
Renúncia del vehicle i residus sòlids	0	91
Robatori	0	130
Serveis al ciutadà	0	27
Altres	0	3
Total	4224	481

4.6.- Vehicles d'abandonament

4.6.1.- Nombre d'expedients nous, decrets i trasllats a titulars, anys 2017, 2018 i 2019

	2017	2018	2019
Nous expedients oberts	1228	1480	1877
Decrets publicats	90	101	89
Trasllats a titulars	2052	2296	2121
Total	3370	3877	4087

Representació gràfica de l'evolució nombre d'expedients nous i trasllats a titulars, per abandonament de vehicles, anys 2017, 2018 i 2019



4.6.2.- Total vehicles retirats per abandonament, segons si ha estat el propietari o la grua municipal, anys 2017, 2018 i 2019

Total vehicles retirats	2017	2018	2019
Propietari	547	646	996
Grua	275	461	372
Total	822	1107	1368

4.6.3.- Total vehicles retirats per grua, segons procediment, anys 2017, 2018 i 2019

Vehicles retirats grua	2017	2018	2019
Abandonament	191	306	290
Renuncia	84	155	82
Total	275	461	372

4.7.- Educació Viària

Un dels serveis que Policia Municipal ofereix, són les sessions d'educació viària a les escoles de primària, el resultat d'aquest servei l'any 2019 ha estat el següent:

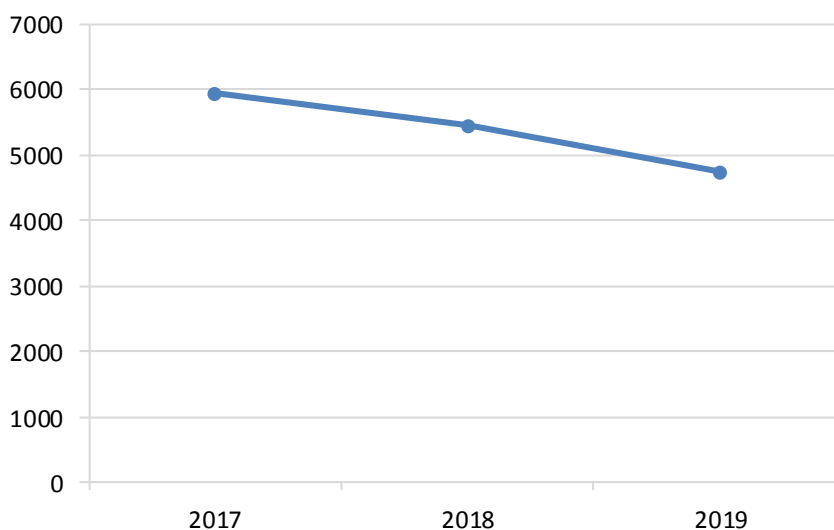
4.7.1.- Total alumnes primària, curs i tipus d'escola, any 2019

Tipus escola	2n	4t	6è	Total
Pública	1988	121	1427	3536
Privada	494	0	705	1199
Total	2482	121	2132	4735

4.7.2.- Total alumnes / sessions, anys 2017, 2018 i 2019

Comparativa alumnes/any	2017	2018	2019
Sessions	206	196	182
Alumnes	5939	5456	4735

Representació gràfica del nombre total d'alumnes , anys 2017, 2018 i 2019

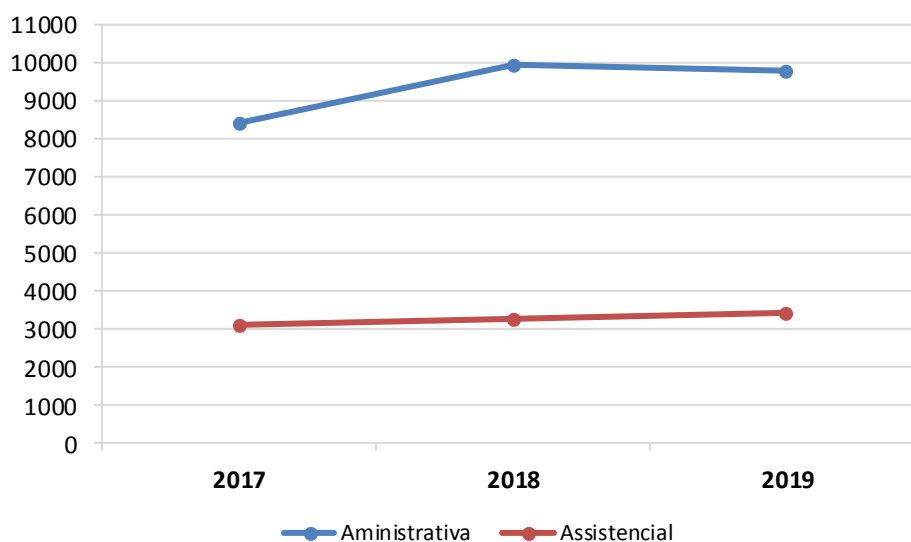


5.- SERVEIS EN MATÈRIA DE POLICIA ADMINISTRATIVA I ASSISTENCIAL

5.1.- Serveis en matèria de Policia Administrativa i Assistencial, anys 2017, 2018 i 2019

	2017	2018	2019
Aministrativa	8397	9955	9759
Assistencial	3087	3256	3446
Total	11484	13211	13205

Evolució dels serveis anys 2017, 2018 i 2019



Serveis més comuns:

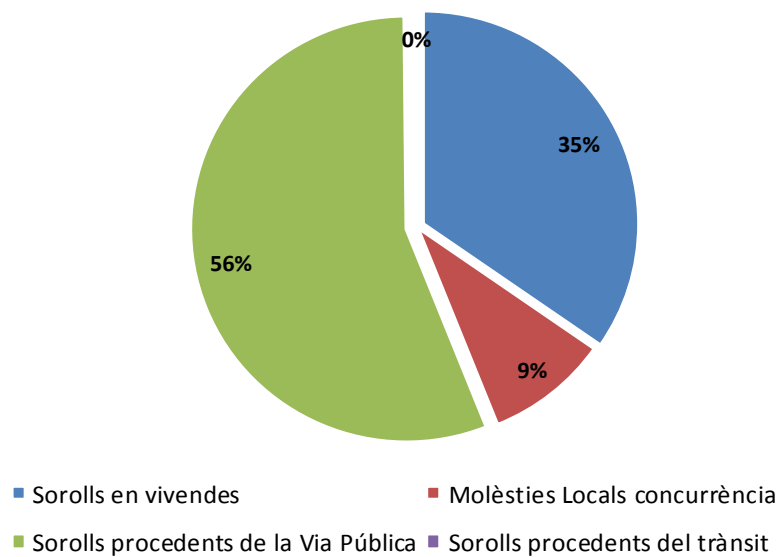
	Total serveis
Complimentació d'accions encomenades pels Jutjats	943
Inspecció de molèsties per sorolls en vivendes	1111
Localització i/o informe de desperfecte lleu	690
Intervenció amb gossos	730
Recollida de documentació o objectes perduts	640
Persona indisposada	456

5.2.- Actuacions en matèria de Contaminació acústica

Incidències en matèria de contaminació acústica, anys 2017, 2018 i 2019

	2017	2018	2019	Diferència 2018-19
Sorolls en vivendes	1050	1052	1111	5,61%
Molèsties Locals concurrència	391	369	298	-19,24%
Sorolls procedents de la Via Pública	1587	1666	1792	7,56%
Sorolls procedents del trànsit	25	16	5	-68,75%
Total	3053	3103	3206	3,32%

Representació gràfica del volum de incidències en matèria de contaminació acústica, any 2019

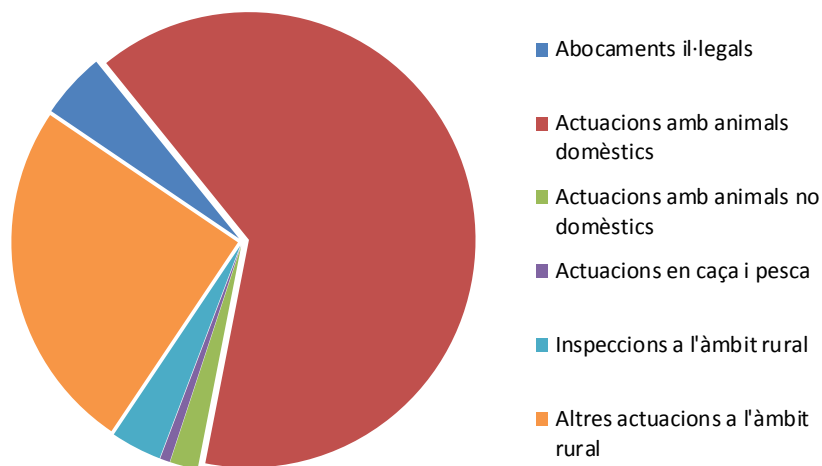


5.3.- Actuacions en matèria de Protecció del medi ambient i Protecció dels animals

Incidències en matèria de Protecció del medi ambient i Protecció dels animals, anys 2017, 2018 i 2019

	2017	2018	2019	Diferència 2018-19
Abocaments il·legals	106	162	106	-34,57%
Actuacions amb animals domèstics	406	1080	1442	33,52%
Actuacions amb animals no domèstics	96	123	45	-63,41%
Actuacions en caça i pesca	5	23	16	-30,43%
Inspeccions a l'àmbit rural	152	31	82	164,52%
Altres actuacions a l'àmbit rural	499	681	564	-17,18%
Total	1264	2100	2255	7,38%

Representació gràfica de les incidències en matèria de Protecció del medi ambient i Protecció dels animals, any 2019



Altres actuacions a l'àmbit rural	2019
Caigudes d'arbres	12
Incidències camins	49
Incidències en horts	52
Cremes, incendis i barbacoes	82
Control pujades d'aigua al Riu	17
Control llicències	35
Altres	317
Total	564

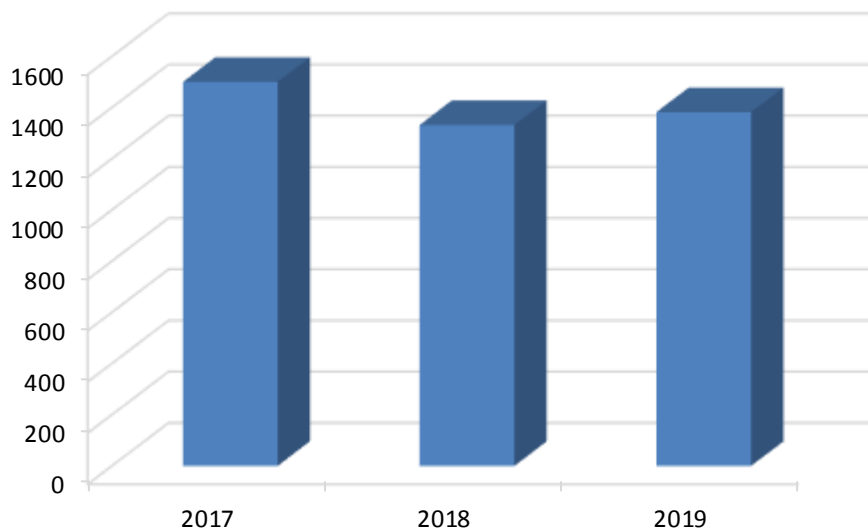
5.4.- Altres actuacions en matèria de Policia Administrativa, anys 2017, 2018 i 2019

	2017	2018	2019	Diferència 2018-19
Intervencions per desperfectes Via Pública	1171	1031	882	-14,45%
Fallides d'enllumenament	285	123	292	137,40%
Total incidències espai públic	1456	1154	1174	1,73%
Actuacions en senyalització	978	782	851	8,82%
Total	978	782	851	8,82%
Actuacions en obres	263	338	348	2,96%
Contenidors i sacs	40	50	51	2,00%
Total controls obres	303	388	399	2,84%
Inspeccions establiments	74	102	155	51,96%
Total	74	102	155	51,96%
Consum d'alcohol a la via pública	52	53	26	-50,94%
Venda ambulants	27	13	69	430,77%
Total	79	66	95	43,94%
Total altres Insp. Administratives	2890	2492	2674	

5.5.- Oficina d'Objectes perduts, anys 2017, 2018 i 2019

	2017	2018	2019	Diferència 2018-19
Documents (DNI, Passaport, Permís conducció, tarjetes bancàries...)	1168	985	1117	13,40%
Carteres, moneders i bitllets de loteria	307	322	211	-34,47%
Telèfons mòbils	23	20	36	80,00%
Material informàtic	2	5	18	260,00%
Total	1500	1332	1382	3,75%
Diners en efectiu	2207,84	2093	537	-74,34%

Representació gràfica de l'evolució anual dels expedients per objectes perduts, anys 2017, 2018 i 2019



6.- COMPLIMENT DELS COMPROMISOS DE LA CARTA DE SERVEIS 2019

6.1.- Evolució compliment de compromisos 2019

Els resultats de compliment corresponents als compromisos del 2019 mostren un compliment total, tots els compromisos s'han complert. Els resultats es presenten a continuació.



Compromís 1: *Respondre amb celeritat en els accidents de trànsit amb ferits. "En el 98% dels casos en accidents de trànsit amb ferits, arribarem al lloc dels fets en un termini màxim de 7 minuts des de la recepció de l'avís."*

Nombre d'avisos d'accidents de transit amb ferits: 474

Nombre d'avisos d'accidents de transit amb ferits en que hem arribat al lloc dels fets abans de 7 minuts: 465

Percentatge d'accidents de transit amb ferits en que hem arribat al lloc dels fets abans de 7 minuts: **98,1%**

Mitjana de temps d'arribada als accidents de transit amb ferits des del seu avís: 6 m



Compromís 2: *Respondre amb celeritat i coordinació amb altres serveis d'emergència en aquells casos en que hi hagi perill per a la vida o la integritat física de les persones i els seus béns. "En el 98% dels casos en que hi hagi risc per a la vida o posin en greu perill la integritat física de les persones i els seus béns, assistirem als serveis en un termini màxim de 7 minuts des de la recepció de l'avís."*

Nombre d'avisos en que hi hagi risc per a la vida o posin en greu perill la integritat física de les persones i els seus béns: 864

Nombre d'avisos en que hi hagi risc per a la vida o posin en greu perill la integritat física de les persones i els seus béns en que hem arribat al lloc dels fets abans de 7 minuts: 847

Percentatge d'avisos en que hi hagi risc per a la vida o posin en greu perill la integritat física de les persones i els seus béns en que hem arribat al lloc dels fets abans de 7 minuts: **98.0%**

Mitjana de temps d'arribada al lloc en que hi hagi risc per a la vida o posin en greu perill la integritat física de les persones i els seus béns: 6 m



Compromís 3: *Oferir amb la màxima celeritat assessorament preventiu, atenció personalitzada, professional i eficient a possibles víctimes de violència. “En el 98% dels casos, atendrem de manera personalitzada a persones víctimes de violència masclista, domèstica, o per delictes d’odi i discriminació abans de 24 hores.”*

Nombre de casos de víctimes de violència masclista, domèstica, o per delictes d’odi i discriminació: 236

Nombre de casos de víctimes de violència masclista, domèstica, o per delictes d’odi i discriminació atesos de manera personalitzada abans de 24 hores: 236

Percentatge de casos víctimes de violència masclista, domèstica, o per delictes d’odi i discriminació atesos de manera personalitzada abans de 24 hores: **100%**



Compromís 4: *Atendre amb celeritat a persones que desitgen presentar denúncia. “En el 80% dels casos en què el ciutadà desitgi presentar denúncia, ens comprometem a atendre’l en un temps màxim de 15 minuts.”*

Nombre de casos en que el ciutadà desitgi presentar denúncia: 914

Nombre de casos en que el ciutadà desitgi presentar denúncia i hagi estat atès abans de 15 minuts: 797

Percentatge de casos en que el ciutadà desitgi presentar denúncia i hagi estat atès abans de 15 minuts: **87,2%**

Mitjana de temps d’espera dels casos en que el ciutadà desitgi denúncia presencialment: 12,5 minuts



Compromís 5: *Respondre amb celeritat les sol·licituds formals dels ciutadans. “En el 90% dels casos, informarem de les actuacions que es duran a terme en aquelles sol·licituds formals de caràcter no urgent dels ciutadans en un termini màxim de 5 dies.”*

Nombre de sol·licituds formals de caràcter no urgent: 427

Nombre de respostes a sol·licituds formals de caràcter no urgent fetes abans de 5 dies: 419

Percentatge de respostes a sol·licituds formals de caràcter no urgent fetes abans de 5 dies: **98,13%**



Compromís 6: *Gestionar amb celeritat la retirada de vehicles abandonats que representin un perill per a la seguretat del trànsit. “En el 90% dels casos, retirarem aquells vehicles abandonats que representin un perill per a la seguretat del trànsit en 2h des de la recepció de l’avis.”*

Nombre d’avisos de vehicles abandonats que representin un perill per a la seguretat del trànsit: 16

Nombre de vehicles abandonats que representin un perill per a la seguretat del trànsit retirats abans de 2 hores des de la recepció de l’avis: 16

Percentatge de vehicles abandonats que representin un perill per a la seguretat del trànsit retirats abans de 2 hores des de la recepció de l’avis: **100%**



Compromís 7: *Promoure la formació i prevenció en Educació Viària. “Ens comprometem a la realització de cursos d’educació viària als alumnes d’Educació Primària a un mínim 4500 alumnes cada any.”*

Nombre de d’alumnes de cursos d’educació viària als alumnes d’Educació Primària: **4735**



Compromís 8: *Seguiment anual dels resultats obtinguts. “Publicarem anualment els resultats del grau de compliment dels compromisos adoptats a la carta de serveis.”*

Resultats del grau de compliment dels compromisos publicat a data: **febrer 2020**

7.- RECURSOS HUMANS i MATERIALS

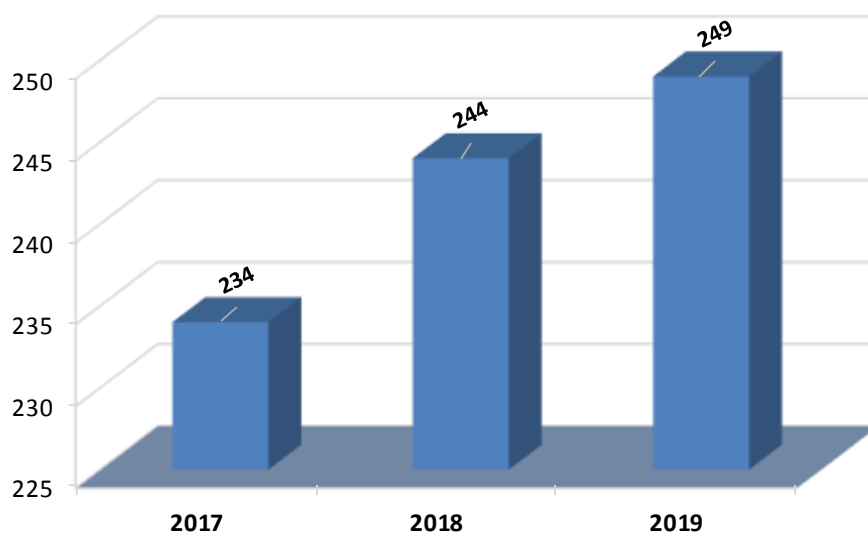
7.1.- Efectius de la plantilla

Polícies	2017	2018	2019
Intendent major	1	1	1
Intendent	1	1	1
Inspector	1	2	2
Sotsinspector	3	3	5
Sergent	10	11	6
Caporal	22	21	23
Agent	182	182	167
Agents en pràctiques	4	9	14
Agents al ISPC	10	14	30
Total	234	244	249

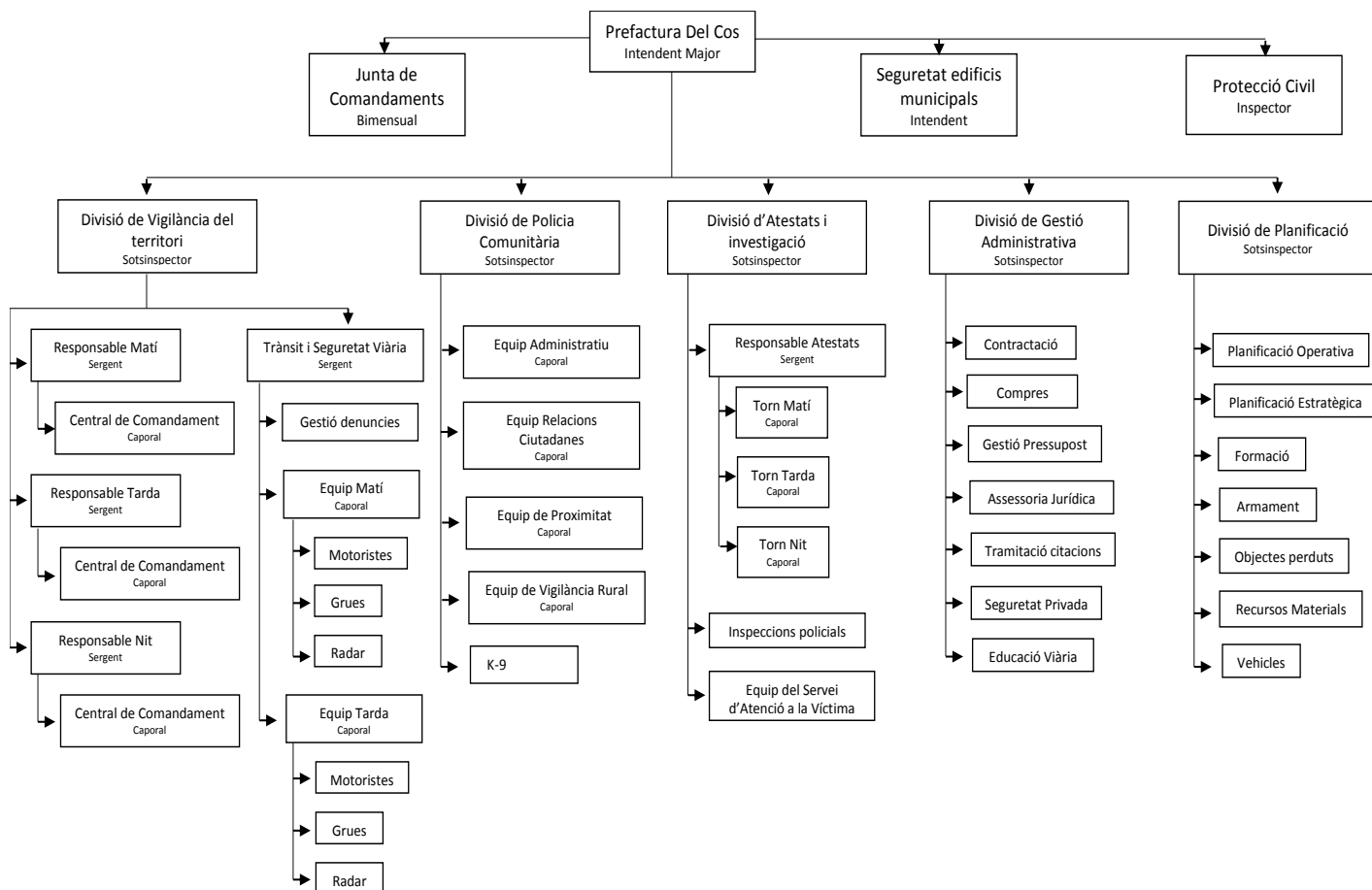
Personal No policial	2017	2018	2019
Administració	11	12	14
Operaris de grua	7	10	10
Total	18	22	24

Total Personal adscrit	2017	2018	2019
Total	253	268	273

Representació gràfica de l'evolució anual del nombre de polícies, anys 2017, 2018 i 2019



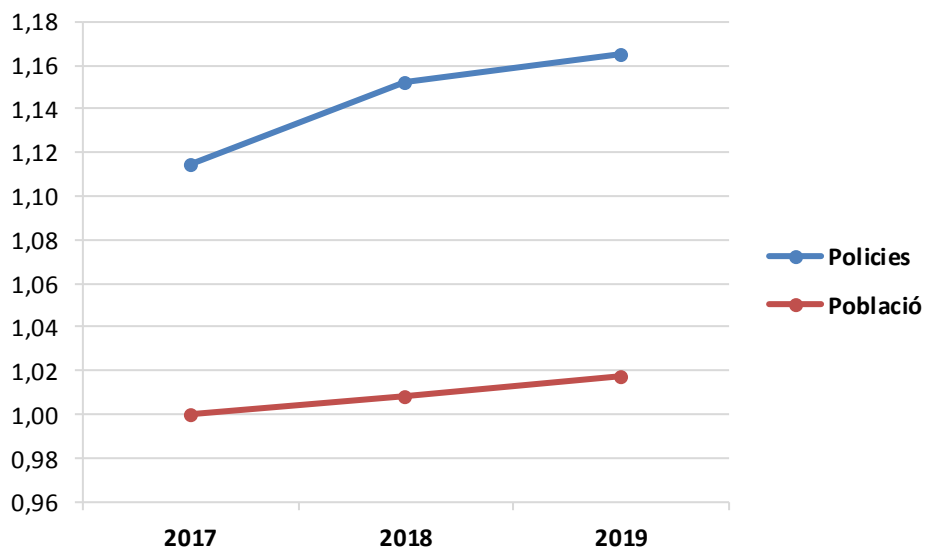
7.1.1.- Organigrama



Distribució per unitats, anys 2017, 2018 i 2019

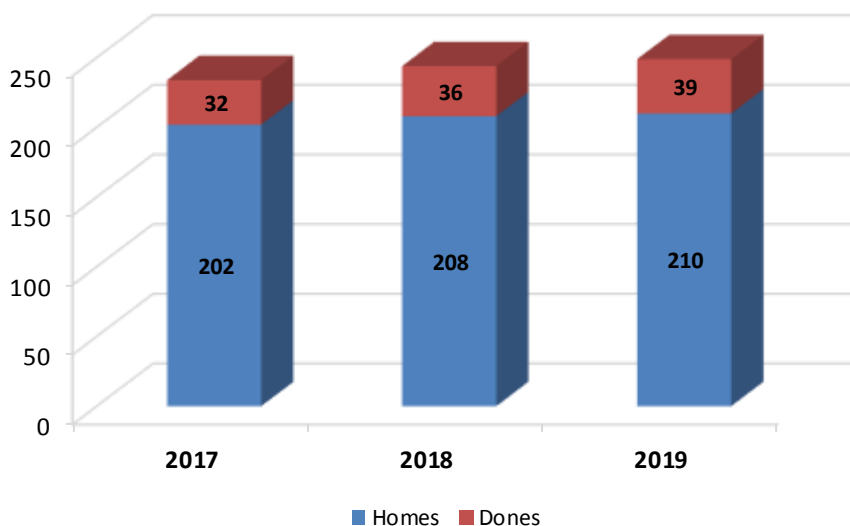
Unitats	2017	2018	2019
Direcció	4	4	4
Direcció	4	4	4
USC (Seguretat Ciutadana)	127	118	111
Trànsit (Unitat motorista i Radar)	16	18	18
Divisió territorial	143	136	129
Unitat Proximitat (Integra K-9)	27	35	38
UVR (vigilància rural)	10	8	4
Divisió comunitària	37	43	42
UAT (atestats i investigació)	21	19	26
SAV (Servei d'Atenció a la Víctima)	2	2	2
USIP (Inspeccions)	1	6	6
Divisió atestats i investigació	24	27	34
Gestió Policial	4	6	3
Comerç i UVP (Espai públic)	2	2	2
UEVI (Educació viària)	2	2	3
Divisió gestió administrativa	8	10	8
Objectes perduts i UCO (oficis judicials)	2	2	0
USP (Suport i Comunicació)	2	5	1
UVC (Vehicles)	3	2	2
URM (Recursos materials)	1	1	3
Planificació operativa	1	1	2
Comunicació	1	1	1
Formació	1	1	1
Divisió planificació	11	13	10
ISPC (Agents a l'Escola de Policia)	10	14	30
ISPC (Agents a l'Escola de Policia)	10	14	30
Total	237	247	257

7.1.2.- Relació nombre de Polícies - Habitants de la ciutat, anys 2017, 2018 i 2019:



7.1.3.- Distribució dels polícies per sexe, anys 2017, 2018 i 2019:

Sexe	2017	2018	2019
Homes	202	208	210
Dones	32	36	39
Total	234	244	249



7.1.4.- Distribució de la plantilla per càrrecs, anys 2017, 2018 i 2019:

Policies	2017	2018	2019
Intendent major	1	1	1
Intendent	1	1	1
Inspector	1	2	2
Sotsinspector	3	3	5
Sergent	10	11	6
Caporal	22	21	23
Agent	182	182	167
Agents en pràctiques	4	9	14
Agents al ISPC	10	14	30
Total	234	244	249

7.1.5.- Evolució plantilla PM per càrrec i sexe, anys 2017, 2018 i 2019:

Homes	2017	2018	2019
Intendent major	1	1	1
Intendent	1	1	1
Inspector	1	2	2
Sotsinspector	2	2	4
Sergent	10	11	6
Caporal	20	19	21
Agent	154	154	140
Agents en pràctiques	3	8	11
Agents al ISPC	9	10	24
Total	201	208	210

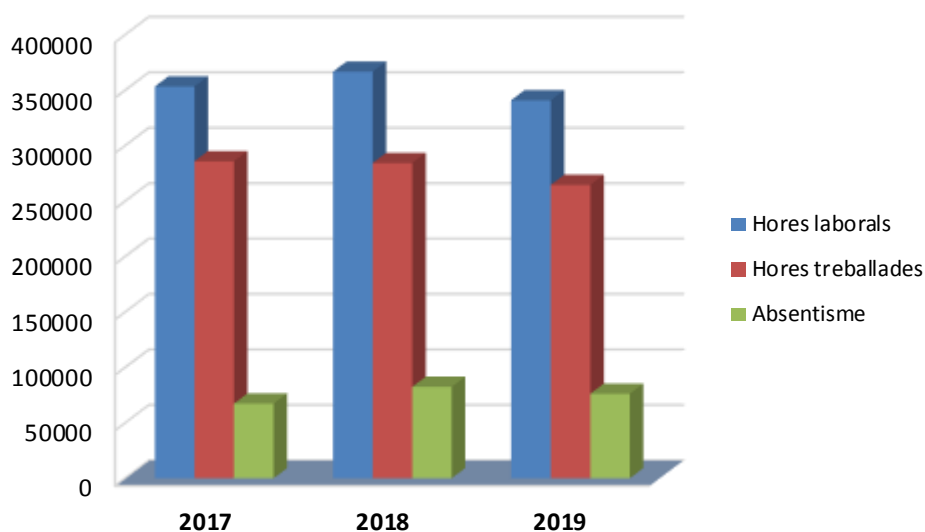
Dones	2017	2018	2019
Intendent major	0	0	0
Intendent	0	0	0
Inspector	0	0	0
Sotsinspector	1	1	1
Sergent	0	0	0
Caporal	2	2	2
Agent	28	28	27
Agents en pràctiques	1	1	3
Agents al ISPC	1	4	6
Total	33	36	39

7.2.- Hores laborals / incidències, anys 2017, 2018 i 2019

Hores laborals plantilla Policia Municipal (personal policial)

Totals hores/any	2017	2018	2019	Diferència 2018-19
Hores laborals	353212	366690	340764	-7,07%
Hores treballades	285820	284185	264501	-6,93%
Absentisme	67392	82505	76263	-7,57%

* No inclou les hores dels agents en pràctiques quan es troben al ISPC.



Incidències / absències plantilla Policia Municipal

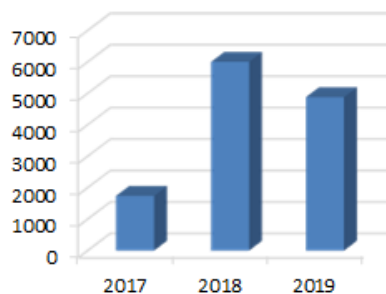
Índex absentisme/torn	2017	2018	2019
Matí	17,99	22,04	22,63
Tarda	19,85	20,37	23,85
Nit	19,38	25,09	20,67
Mitjana	19,07	22,50	22,38

Motiu absentisme	2017	2018	2019
Baixes per IT	11,16	13,84	12,58
Llicències/Festes	7,80	8,66	9,8
No justificades	0,12	0,00	0,00
Total	19,08	22,50	22,38

7.3.- Formació Policia Municipal

Assistència cursos anys 2017, 2018 i 2019

	2017	2018	2019
Total Hores formació	1740	6002,5	4880

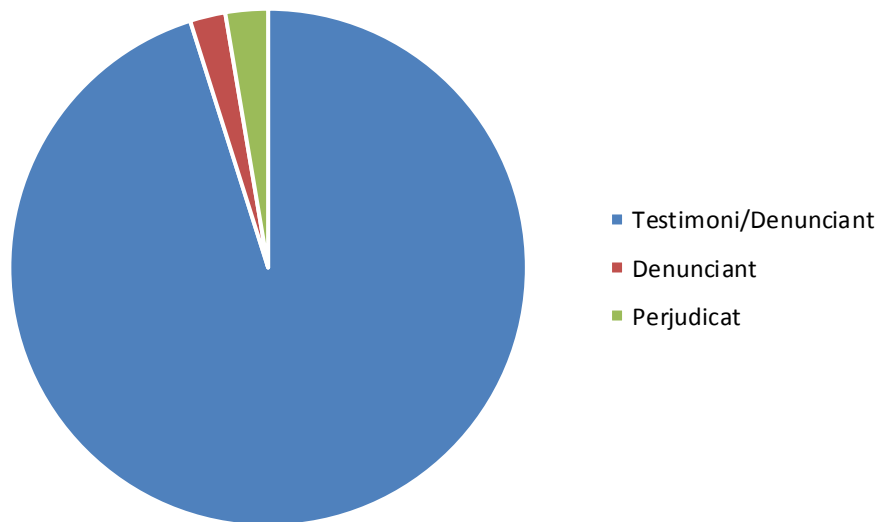


Curs, any 2019	Hores curs	Assistents	Total Hores
Curs de gestió de l'estrès per personal administratiu	8	12	96
Curs de gestió de l'estrès per agents de policia	8	116	928
Curs de gestió de l'estrès per comandaments	8	16	128
Curs d'accidents de trànsit per agents de policia; l'informe d'accident i procediments d'actuació policial	5	131	655
Curs d'accidents de trànsit per comandaments; supervisió de l'informe d'accident i procediments d'actuació policial	5	26	130
Curs de falsedat documental i documentació de vehicles estrangers per agents	3	130	390
Curs de falsedat documental i documentació de vehicles estrangers per comandaments	3	20	60
Curs d'ordenances municipals de Sabadell per agents	8	133	1064
Curs d'ordenances municipals de Sabadell per comandaments	5	22	110
Taller d'identificació de documents oficials falsificats	12	2	24
Curs d'investigació d'accidents de trànsit; estudi de l'escenari de l'accident	42	1	42
Curs el rol del comandament i el seu impacte en la motivació d'equips	12	18	216
Curs virtual Crash 4.0	24	1	24
Curs R Comander	6	2	12
Curs de sistemes d'informació geogràfica QGIS Desktoop	16	1	16
Curs tècniques de resolució de conflictes en l'àmbit comunitari	30	1	30
Curs pràctic de recerca de fonts obertes	3	11	33
Curs d'intervenció ambiental per a policies	20	2	40
Curs d'educació viària I	60	1	60
Congrés dret i animals del Vallès Occidental	9	3	27
Curs de formador especialista en sistemes de seguretat viària	8	5	40
Curs de capacitació d'operador de radar	8	5	40
Seminari de tacògraf intel·ligent	6	6	36
Curs sobre transparència; la bústia ètica interna	2	1	2
Curs de suport bàsic i desfibril·lador automàtic (SVB+DEA)	6	7	42
Taller d'elaboració de formularis	2	1	2
Curs d'administració electrònica i treball per processos	8	1	8
Taller de la suite ofimàtica Bizagi	4	2	8
Curs sobre comptabilitat pública	20	1	20
Curs sobre mesures alternatives a la sanció econòmica i ordenances de convivència i civisme	12	1	12
Curs de tècniques de creativitat i innovació	20	1	20
Curs d'anàlisi de problemes i presa de decisions	20	1	20
Curs sobre el nou model de gestió documental de l'Ajuntament de Sabadell: implicacions i beneficis	2	4	8
Curs de gestió per processos a les administracions locals	16	1	16
Curs sobre novetats i canvis de la gramàtica de la llengua catalana	10	1	10
Taller sobre administració electrònica	2	5	10
Curs de contractació de serveis de seguretat privada	5	1	5
Curs de contractació a l'Administració pública	30	1	30
Curs de tècniques de PNL per a la millora de l'eficiència professional	20	1	20
Curs de gènere, poder i corrupció	6	1	6
Taller d'intervenció amb homes que exerceixen violència masclista	2	1	2
Taller d'eines per a la gestió de projectes	10	1	10
Curs d'acollida per agents de nou ingrés, novembre 2019	5	1	5
Curs d'acollida per agents de nou ingrés, setembre 2019	8	3	24
Curs d'acollida per agents de nou ingrés, juny 2019	32	12	384
Curs d'acollida per agents de nou ingrés, maig 2019	5	3	15
Total	556	717	4880

7.4.- Citacions judicials dels agents

Evolució de les citacions judicials dels policies, anys 2017, 2018 i 2019

	2017	2018	2019	% del total 2019	Dif. % 2018-19
Testimoni/Denunciant	1013	1003	859	95,13%	-14,36%
Denunciant	12	17	20	2,21%	17,65%
Perjudicat	23	33	24	2,66%	-27,27%
Total	1048	1053	903	100,00%	-14,25%



7.5.- Recursos materials, any 2019

Recursos materials	Unitats
Moto Honda Deuville 650	10
Moto Yamaha X-Max	6
Moto Zero ZX Elèctrica rural	2
BMW Elèctriques	11
Turisme Ford Focus	6
Turisme Toyota Auris Hybrid	2
Turisme Nissan Leaf Elèctric	3
Turisme Nissan Qhasqai	11
Turisme Nissan Primera (s/l)	1
Turisme Toyota Landcruiser	2
Turisme Seat Ateca (Radar)	1
Turisme Seat Leon (n/l)	1
Turisme Citroën ZX (n/l)	1
Turisme Seat Altea	4
Turisme Mercedes Viano (n/l)	1
Turisme Skoda Octavia	1
Furgoneta Nissan Trade	1
Furgoneta Nissan NV 200	3
Furgoneta Nissan NV 300	1
Furgoneta Renault Trafic	1
Furgoneta MB Vito (n/l)	1
VEHICLES total	70
Emissores fixes RESCAT	4
Emissores portàtils RESCAT Patrulla	23
Emissores portàtils RESCAT Polícies	122
Telèfon mòbil (veu+dades)	22
Telèfon mòbil (veu)	33
COMUNICACIONS total	204
Casc emergències	7
DOTACIÓ EMERGÈNCIES total	7
Ordinadors	67
Impressores	21
EQUIPS INFORMÀTICS total	88
DEA en vehicles	21
DEA	21
Moto serres	2
Generadors	2
Lector xip gossos	2
Etilòmetre evidencial	2
Etilòmetre portàtil	4
Remolcs motos i canina	2
Paranys (camió/turisme)	8
ALTRES total	22

8. COMUNICACIÓ

8.1.- Comunicació

En el procés d'apropament del nostre servei a tota la ciutadania, l'any 2017 es va remodelar la pàgina web de Policia Municipal i es va iniciar la gestió directa del Twitter, que s'havia donat d'alta el juny de 2016.

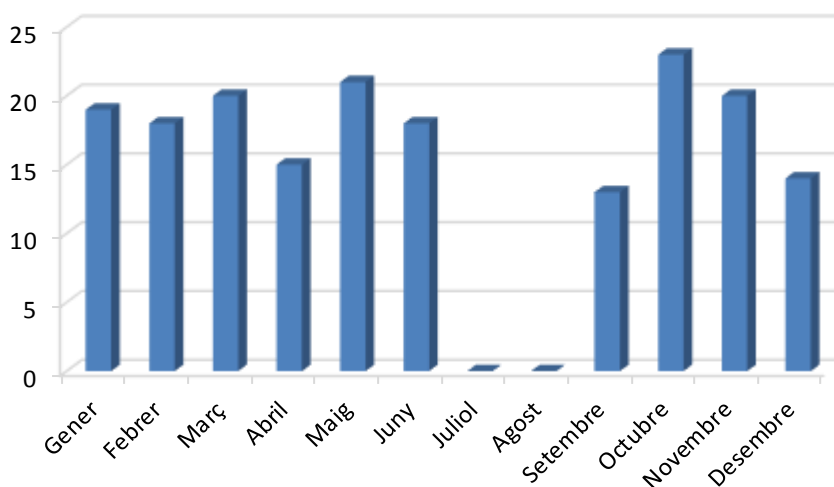
Diàriament manté comunicacions amb els mitjans de comunicació d'àmbit local, amb l'objectiu d'informar amb la màxima celeritat a tota la ciutadania, de totes aquelles incidències que poden ser del seu interès.

Tot seguit es fa una relació dels comunicats de premsa fets l'any 2019 als diferents mitjans de comunicació i de l'evolució del compte Twitter de Policia Municipal.

Nombre de connexions amb ràdio Sabadell, per l'estat del trànsit, any 2019

	Connexions
Gener	19
Febrer	18
Març	20
Abril	15
Maig	21
Juny	18
Juliol	0
Agost	0
Setembre	13
Octubre	23
Novembre	20
Desembre	14
Total	181

Nombre de dies de connexió, any 2019

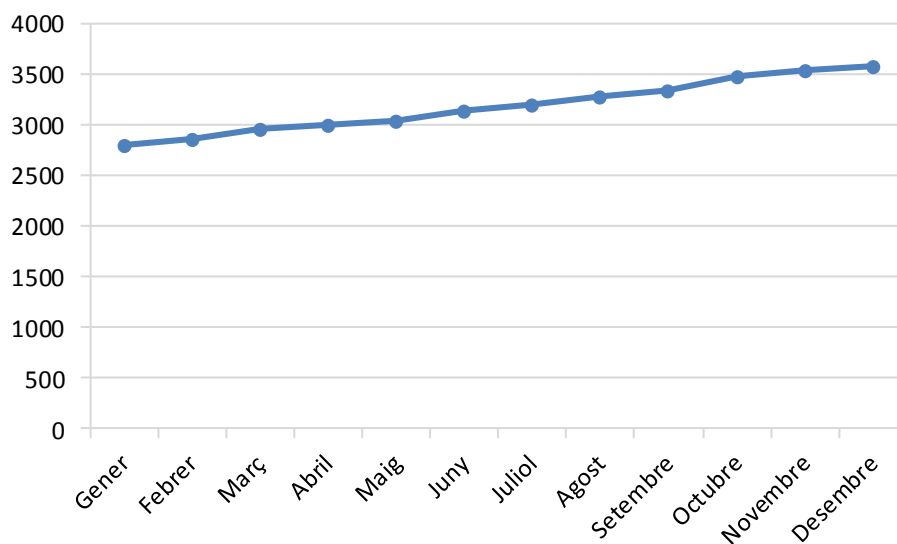


Compte Twitter

Al gener de 2019, 80 persones noves van començar a seguir el compte de Twitter, augmentant al llarg de l'any arribant a finals de desembre a ser 3586 seguidors.

	Seguidors	Nous seguidors	Retuits	M'agrada
Gener	2798	80	156	574
Febrer	2867	69	121	249
Març	2952	85	156	396
Abril	3005	53	71	412
Maig	3041	36	56	218
Juny	3134	93	152	702
Juliol	3194	60	108	398
Agost	3274	80	72	228
Setembre	3344	70	91	326
Octubre	3482	138	24	41
Novembre	3533	51	25	194
Desembre	3586	53	25	140

Representació gràfica de l'evolució del nombre de seguidors del compte, any 2019



Tuits més vistos l'any 2019

1r- agost de 2019 (5.34 K visual.)

Aug 2019 · 31 días

DATOS DESTACADOS DEL TWEET

Tweet principal tuvo 5.346 impresiones

Som presents a les piscines municipals de **#Sabadell**, per tal de vetllar per la convivència i la seguretat dels usuaris pic.twitter.com/mbOEVRsx



↳ 4 ↳ 12 ♥ 50

2n- abril de 2019 (5.24 K Visual.)

Apr 2019 · 30 días

DATOS DESTACADOS DEL TWEET

Tweet principal tuvo 5.246 impresiones

🚑 Ahir, a la ctra.1413a, vam atendre un home de 65 anys que va patir aturada cardiorespiratòria quan anava en moto, vam fer la reanimació cardiopulmonar i vam utilitzar el desfibril·lador (DEA) fins arribar **@semgencat** qui finalment el va estabilitzar i traslladar a l'Hospital pic.twitter.com/sy8ajLOGYE



↳ 2 ↳ 9 ♥ 97

3r- juny 2019 (4.92 Visual.)

Jun 2019 · 30 días

DATOS DESTACADOS DEL TWEET

Tweet principal tuvo 4.927 impresiones

L'Alcaldessa **@socmartafarres** i el regidor de Seguretat i Civisme **@jrpadilla0608** s'han presentat a la plantilla de la **@PoliciaSabadell** i han manifestat el seu reconeixement a la feina que fan els nostres Agents. pic.twitter.com/laT12dSYu5

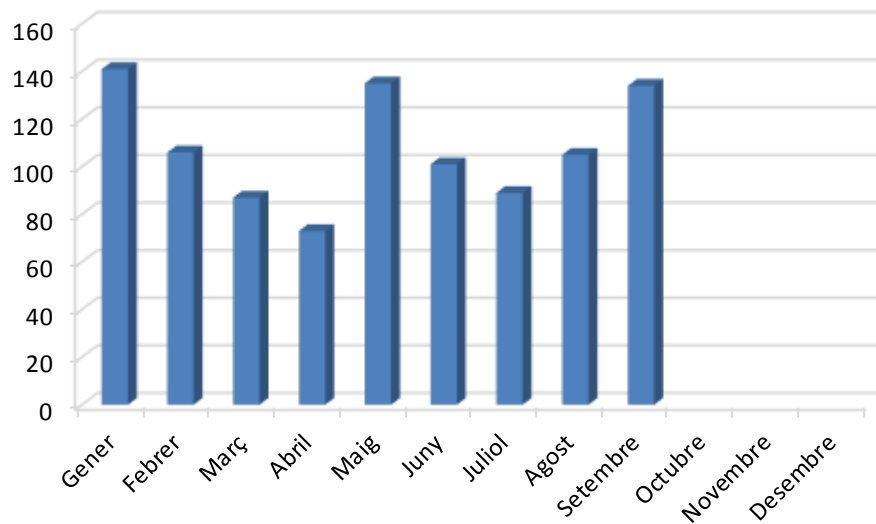


↳ 1 ↳ 15 ♥ 57

Comunicats a premsa, any 2019

	Notes de premsa	Comunicats
Gener	141	23
Febrer	106	22
Març	87	24
Abril	73	19
Maig	135	20
Juny	101	19
Juliol	89	20
Agost	105	17
Setembre	134	19
Octubre	87	18
Novembre	90	17
Desembre	104	19
Total	1252	237

Nombre notes de premsa / mes



9.- OBJECTIUS 2020

9.1.- Objectius 2020

L'any 2020 pretenem continuarem orientat les nostres accions a la millora de l'eficiència de la nostra organització, amb accions com:

- ✓ Elaboració del Pla Local de Seguretat
- ✓ Elaboració de l'ordenança de convivència
- ✓ Actualització de l'ordenança de trànsit
- ✓ Renovació de la Sala de Comunicacions i les instal·lacions
- ✓ Mantenir el compliment de la Carta de Serveis
- ✓ Seguirem ampliant el nombre de càmeres de seguretat

A l'hora que seguirem participant i impulsant totes aquelles accions necessàries per a la millora de la seguretat i el benestar de la ciutadania.