









Justificació de les assignacions als grups municipals

Grup municipal	Detall de les despeses 2021 (1)									Aportació municipal anual rebuda
	Lloguer immobles	Comunicació	Assessorament extern	Material d'oficina	Desplaçaments	Despeses de representació	Aportació al partit polític	Altres	Total justificació presentada	
 Partit Socialista de Catalunya	0,00 €	4.579,85 €	0,00 €	0,00 €	1.160,00 €	191,00 €	49.190,83 €	35.666,66 €	90.788,34 €	90.788,28 €
 Esquerra Republicana	0,00 €	17.030,40 €	38.500,00 €	215,10 €	699,50 €	286,00 €	18.000,00 €	1.832,77 €	76.563,77 €	73.008,96 €
 Crida per Sabadell	4.649,89 €	9.708,35 €	5.507,07 €	1.306,28 €	0,00 €	823,02 €	25.775,20 €	1.005,99 €	48.775,80 €	49.303,20 €
 Ciutadans	1.357,86 €	11.038,59 €	28.714,10 €	3.527,64 €	3.107,76 €	1.478,56 €	0,00 €	766,35 €	49.990,86 €	49.303,20 €
 Junts per Sabadell	6.575,16 €	22.699,31 €	12.853,88 €	3.664,26 €	0,00 €	2.971,44 €	500,00 €	1.882,35 €	51.146,40 €	49.303,20 €
 Podemos	10.742,57 €	14.107,41 €	1.781,00 €	31,70 €	161,50 €	70,00 €	0,00 €	3.957,77 €	30.851,95 €	31.416,66 €
TOTAL										343.123,50 €

(1) Aquest detall correspon a la primera justificació de les despeses presentades pels grups municipals en el primer trimestre de l'any 2022