



# MEMÒRIA 2021



Ajuntament  
de Sabadell

**POLICIA**  
*Municipal*  
**Sabadell**



# ÍNDEX

<b>1. INTRODUCCIÓ</b> .....	5
<b>1.1.- INTRODUCCIÓ</b> .....	6
<b>2.- INCIDÈNCIES POLICIA MUNICIPAL</b> .....	7
<b>2.1.- DISTRIBUCIÓ DE LES NOVETATS DE POLICIA MUNICIPAL PER FUNCIO POLICIAL</b> ...	8
2.1.1.- Novetats per activitat policial, anys 2019, 2020 i 2021 .....	10
2.1.2.- Evolució del total de les incidències, anys 2019, 2020 i 2021 .....	11
2.1.3.- Novetats per mesos, anys 2019, 2020 i 2021. ....	12
2.1.4.- Novetats per mesos i tipus de serveis, any 2021. ....	13
2.1.5.- Novetats per dia de la setmana, anys 2019, 2020 i 2021 .....	14
2.1.6.- Novetats per franja horària i tipus de servei, any 2021 .....	15
2.1.7.- Novetats per districtes, anys 2019, 2020 i 2021 .....	17
2.1.8.- Novetats per mesos i districte, any 2021 .....	18
2.1.9.- Novetats per activitat policial i districte, any 2021 .....	19
2.1.10.- Oficis judicials tramitats, any 2021 .....	20
<b>3.- INCIDÈNCIES EN MATÈRIA DE POLICIA DE CONVIVÈNCIA I SEGURETAT</b> .....	21
<b>3.1.- Total incidències en matèria de convivència i seguretat, anys 2019, 2020 i 2021</b> ...	22
<b>3.2.- Procediments penals instruïts a Policia Municipal, anys 2019, 2020 i 2021</b> .....	22
3.2.1.- Procediments penals per districtes, any 2021: .....	23
3.2.2.- Procediments penals per mesos, any 2021: .....	24
3.2.3.- Procediments penals per tipus delictius, any 2021: .....	25
<b>3.3.- Delictes contra la Seguretat viària, any 2021</b> .....	26
<b>3.4.- Delictes en l'àmbit de la llar, any 2021</b> .....	27
<b>3.5.- Servei d'Atenció a la Víctima (SAV)</b> .....	29
3.5.1.- Expedients oberts al SAV i motiu, any 2021 .....	30
3.5.2.- Procedència dels expedients oberts al SAV, any 2021 .....	31
3.5.2.- Xerrades informatives i treball transversal del SAV amb altres Departaments o institucions, any 2021 .....	31
3.5.3.- Classificació per sexe dels nous casos oberts al SAV, any 2021 .....	31
3.5.4.- Classificació segons nacionalitat de les víctimes ateses al SAV, any 2021 .....	32
3.5.5.- Nacionalitat d'origen de les persones ateses al SAV, any 2021 .....	32
3.5.6.- Classificació per grups d'edat de les víctimes ateses al SAV, any 2021 .....	33
3.5.7.- Classificació segons lloc de naixement dels autors/es dels fets, any 2021 .....	34
3.5.8.- Nacionalitat d'origen dels autors/es dels fets, any 2021 .....	34
<b>3.6.- Altres procediments</b> .....	36
<b>3.7.- Total detencions, anys 2019, 2020 i 2021</b> .....	36

3.7.1- Total detencions Policia Municipal per tipus, anys 2018, 2019 i 2020.....	37
<b>3.8 - Total de delictes coneguts a Sabadell per tipologia, barris i districtes, any 2020.....</b>	<b>38</b>
3.8.1.- Mapa de tèrmic del total delictes coneguts a la ciutat de Sabadell, any 2021.....	41
<b>3.9.- Procediments per infraccions a la LO 4/2015 de protecció de la seguretat ciutadana.....</b>	<b>42</b>
3.9.1. Incautacions de drogues, anys 2019, 2020 i 2021.....	42
3.9.2.- Incautacions d'armes, anys 2019, 2020 i 2021.....	43
3.9.3.- Altres infraccions de seguretat ciutadana, anys 2019, 2020 i 2021.....	44
<b>3.10.- Actuacions en matèria de Prevenció de la convivència i la seguretat, any 2021 .....</b>	<b>45</b>
3.10.1.- Seguiments realitzats, anys 2019, 2020 i 2021.....	45
3.10.1.1- Seguiments segons origen de la petició, any 2021 .....	46
3.10.1.2- Seguiments segons tipus d'incidència, any 2021 .....	47
3.10.2.- Plans d'actuació preventius per esdeveniments, any 2021 .....	48
<b>4.- INCIDÈNCIES EN MATÈRIA DE POLICIA DE TRÀNSIT I SEGURETAT VIÀRIA.....</b>	<b>53</b>
4.1.- Consell local de seguretat viària .....	54
4.2.- Incidències en matèria de trànsit, anys 2019, 2020 i 2021 .....	57
4.3.- Accidentalitat.....	58
4.3.1.- Nombre total d'accidents coneguts, en els que s'ha realitzat o no informe d'accident, anys 2019, 2020 i 2021 .....	59
4.3.2.-Accidents de trànsit en els que s'ha realitzat informe d'accident per mesos, anys 2019, 2020 i 2021.....	61
4.3.3.-Accidents de trànsit per dies de la setmana, anys 2019, 2020 i 2021.....	62
4.3.4.- Accidents de trànsit per franja horària, anys 2019, 2020 i 2021.....	63
4.3.5.- Accidents de trànsit per torn, anys 2019, 2020 i 2021.....	64
4.3.6.- Accidents de trànsit segons dia de la setmana (festiu o laborable), anys 2019, 2020 i 2021.....	64
4.3.7.- Accidents de trànsit per districtes, anys 2019, 2020 i 2021.....	65
4.3.8.- Víctimes d'accidents de trànsit segons pronòstic, anys 2019, 2020 i 2021 .....	66
4.3.9.- Víctimes d'accidents de trànsit segons condició i pronòstic, anys 2019, 2020 i 2021.....	67
4.3.10.- Nombre d'accidents segons actuacions, anys 2019, 2020 i 2021 .....	69
4.3.11.- Motius de la realització d'atestat per accident de trànsit, anys 2019, 2020 i 2021 .....	70
4.3.12.- Tipologia dels accidents de trànsit, anys 2019, 2020 i 2021 .....	70
4.3.13.- Tipologia dels accidents de trànsit, segons nombre de vehicles implicats, anys 2019, 2020 i 2021 ..	72
4.3.14.- Tipus de vehicles implicats en els accidents de trànsit, anys 2019, 2020 i 2021.....	73
4.3.15.- Titulars dels vehicles implicats en els accidents de trànsit, anys 2019, 2020 i 2021 .....	73
4.3.16.- Accidents amb danys a l'erari públic o a béns particulars, anys 2019, 2020 i 2021 .....	73
4.3.17.- Vehicles implicats en els accidents de trànsit, sense assegurança o permís / llicència de conducció, anys 2019, 2020 i 2021.....	74
4.3.19.- Sol·licituds d'informes tècnics d'accidents, anys 2019, 2020 i 2021 .....	75
4.3.20.- Zones de concentració d'accidents a la ciutat, anys 2019, 2020 i 2021 .....	76
<b>4.4.- Denúncies de trànsit, anys 2019, 2020 i 2021.....</b>	<b>77</b>
4.4.1.- Denúncies d'alcoholèmia / drogues, any 2020 i 2021 .....	78

<b>4.5.- Serveis de grues, anys 2019, 2020 i 2021</b> .....	79
<b>4.6.- Vehicles d'abandonament</b> .....	81
4.6.1.- Nombre d'expedients nous, decrets i trasllats a titulars, anys 2019, 2020 i 2021.....	81
4.6.2.- Total vehicles retirats per abandonament, segons si ha estat el propietari o la grua municipal, anys 2019, 2020 i 2021 .....	81
4.6.3.- Total vehicles retirats per grua, segons procediment, anys 2019, 2020 i 2021 .....	82
<b>4.7.- Educació Viària</b> .....	82
4.7.1.- Total alumnes segons curs i tipus d'escola, any 2021 .....	82
4.7.2.- Total alumnes / sessions, anys 2019, 2020 i 2021 .....	82
<b>5.- SERVEIS EN MATÈRIA DE POLICIA ADMINISTRATIVA I ASSISTENCIAL</b> .....	83
<b>5.1.- Serveis en matèria de Policia Administrativa i Assistencial, anys 2019, 2020 i 2021</b> .....	84
<b>5.2.- Actuacions en matèria de Contaminació acústica</b> .....	85
<b>5.3.- Actuacions en matèria de Protecció del medi ambient i Protecció dels animals, àmbit rural</b> .....	86
<b>5.4.- Altres actuacions en matèria de Policia Administrativa, anys 2019, 2020 i 2021</b> .....	87
<b>6.- COMPLIMENT DELS COMPROMISOS DE LA CARTA DE SERVEIS 2020</b> .....	88
<b>6.1.- Evolució compliment de compromisos 2021</b> .....	89
<b>7.- RECURSOS HUMANS I MATERIALS</b> .....	92
<b>7.1.- Efectius de la plantilla</b> .....	93
7.1.1.- Organigrama .....	94
7.1.2.- Relació taxa de Polícies – evolució de serveis, anys 2018, 2019, 2020 i 2021: .....	96
7.1.3.- Distribució dels policies per sexe, anys 2019, 2020 i 2021:.....	96
7.1.4.- Distribució de la plantilla per càrrecs, anys 2019, 2020 i 2021: .....	97
7.1.5.- Evolució plantilla PM per càrrec i sexe, anys 2019, 2020 i 2021:.....	97
<b>7.2.- Hores laborals / incidències, anys 2018, 2019 i 2020</b> .....	98
<b>7.3.- Formació Policia Municipal</b> .....	99
<b>7.4.- Citacions judicials dels agents</b> .....	100
<b>7.5.- Recursos materials, any 2020</b> .....	101
<b>8. COMUNICACIÓ</b> .....	102
<b>9.- OBJECTIUS 2022</b> .....	107
<b>9.1.- Objectius 2022</b> .....	108

# **1. INTRODUCCIÓ**

## **1.1.- INTRODUCCIÓ**

Tot seguit presentem la memòria dels resultats del servei de Policia Municipal any 2021.

Aquest any, encara molt marcat per la pandèmia de la Covid-19, amb el segon estat d'alarma que es va perllongar fins al 8 de maig i amb successius períodes de restriccions de mobilitat nocturna i tancament de l'oci nocturn, fa que per a la valoració de les dades d'aquest any encara sigui important tenir en compte la influència de la pandèmia.

Tot i així, es manté l'increment anual del volum de serveis que aquest any ha arribat a un total de 55829 ( 52606 serveis operatius), el que representa un increment del 6,60 % respecte de l'any 2020, i un 36,47 % des de l'any 2015.

Un dels objectius prioritaris aquest any ha sigut mantenir el compliment dels objectius marcats al Pla Local de Seguretat Viària 2018-2020, l'elaboració del Pla Local de Seguretat Viària 2022-2025 i impulsar novament el Consell Local de Seguretat Viària, després de l'aturada que va provocar la pandèmia.

Seguint amb la progressió del Pla Local de Seguretat Viària 2018-2020, l'objectiu era finalitzar l'any 2021 amb un màxim de 58 ferits greus i mortals. El resultat final va ser de 27 ferits greus i cap mortal, el que va suposar una reducció del 67% del nombre de ferits greus i mortals, molt per sobre del 25% que estableix el Pla i per sota dels 36 que estableix el Pla Local de Seguretat Viària 2022-2025, per a l'any 2025. Dada que posa en evidència l'èxit de les mesures portades a terme.

Per altra banda, s'ha complert tots els objectius establerts a la nostra carta de Serveis, a banda de l'objectiu de formació en educació viària a les escoles, amb motiu de les restriccions provocades per la pandèmia. També s'han executat les obres de la nova Sala de Comunicacions que en el decurs de l'any 2022 es posarà en funcionament i s'ha finalitzat les licitacions necessàries per a la instal·lació al llarg de l'any 2022 de noves càmeres de videovigilància.

Tot seguit presentem les dades més importants per àmbits policials. Així com el detall de l'evolució dels recursos humans, comunicació i els objectius que ens hem fixat per a l'any 2022.

## **2.- INCIDÈNCIES POLICIA MUNICIPAL**

## 2.1.- DISTRIBUCIÓ DE LES NOVETATS DE POLICIA MUNICIPAL PER FUNCIO POLICIAL

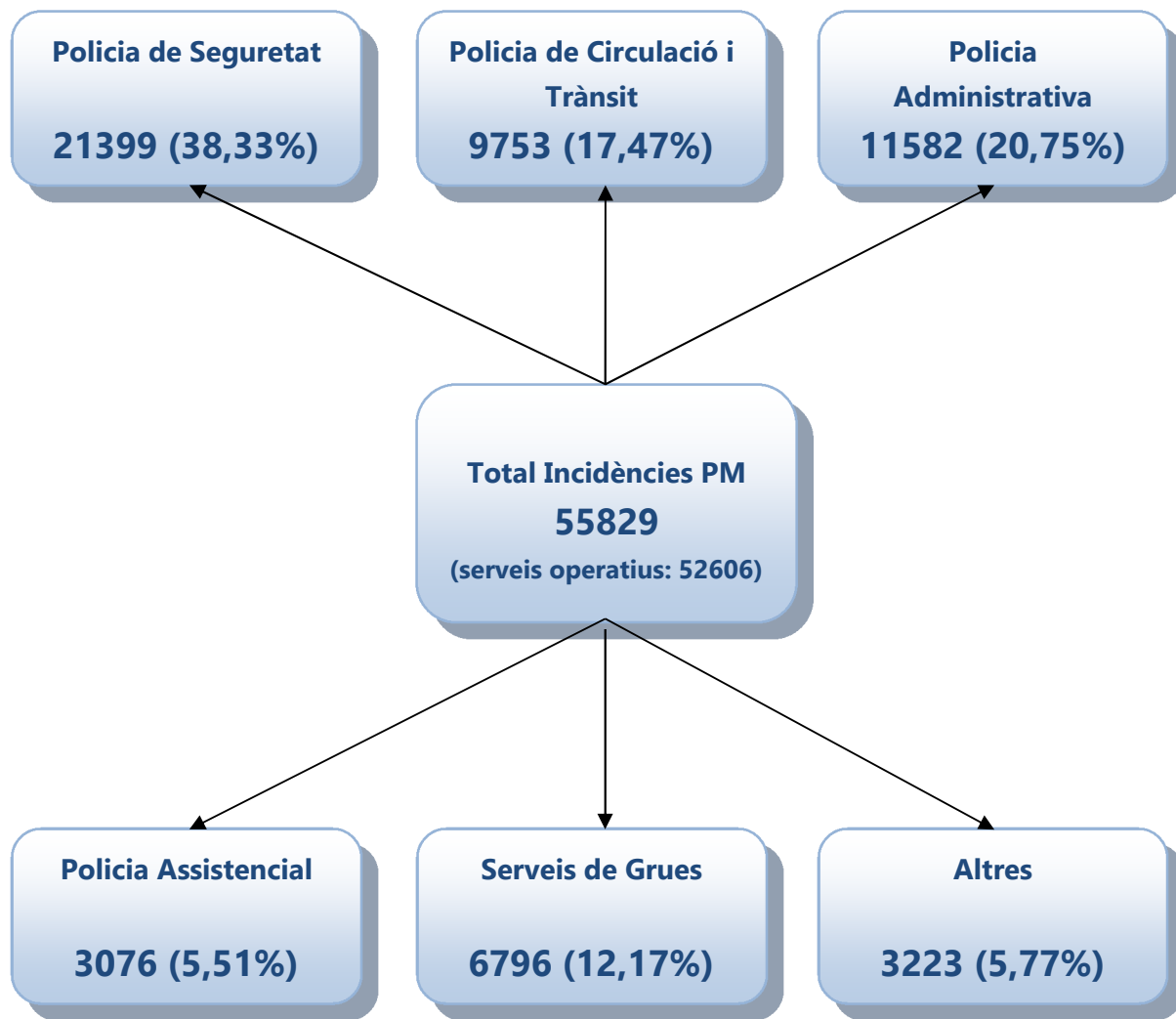
### Descripció de les funcions policials

Les funcions de la Policia Municipal es divideixen en cinc àmbits, cadascun amb un conjunt d'actuacions diferenciades, però a l'hora interrelacionades:

- **Policia de seguretat:** Encarregada de totes les actuacions relacionades amb l'activitat delictiva, tant delictes greus i molt greus com delictes lleus, i de la vigilància d'espais públics. Guarda íntima relació amb les funcions assistencials i comparteix informació amb la resta de cossos de seguretat, adreçant les intervencions a l'autoritat judicial.
- **Policia de circulació i trànsit:** És l'encarregada de dur a terme les actuacions relacionades amb la mobilitat de persones i vehicles als espais públics de la ciutat. Algunes d'aquestes actuacions són: regulació del trànsit, intervencions en accidents de trànsit, educació viària, controls preventius de vehicles i conductors, i elaboració de plans i campanyes de seguretat viària.
- **Policia administrativa:** Aquest àmbit aplega les actuacions adreçades al compliment de les ordenances municipals i de la normativa autonòmica i estatal reguladora de les activitats comercials, industrials, activitats lúdiques o socials i dels usos que es deriven tant als espais de concurrència pública, sotmesos a llicències, com als espais d'activitats privades que alterin la convivència veïnal. Tot amb l'objectiu de garantir el funcionament correcte dels usos i la convivència.
- **Policia assistencial i comunitària:** D'una banda, les actuacions de la policia *assistencial* són les adreçades a l'atenció primària de la víctima en totes les casuístiques relacionades amb la resta d'àmbits funcionals i en aquells casos de persones relacionades amb la manca de recursos, i posterior derivació als serveis assistencials especialitzats. Les seves actuacions s'adrecen a víctimes de violència de gènere, menors (agressions, absentisme escolar...), grups o col·lectius ciutadans en risc, intervencions en sinistres i calamitats públiques, malalts mentals, persones de la tercera edat, i minories ètniques. D'altra banda, la policia *comunitària* s'adreça a atendre les demandes de les entitats veïnals i participatives de la ciutat (consells de districte, associacions de veïns, associacions culturals, etc.).
- **Serveis de grues:** El servei de grues es troba adscrit al servei de trànsit, però per la seva magnitud es conceptualitza com un grup de serveis diferenciat. Entre els serveis que realitza es troben: retirada de vehicles estacionats en guals, accidents, vehicles abandonats, reserves d'estacionaments, entre d'altres.



**Esquema incidències 2021**



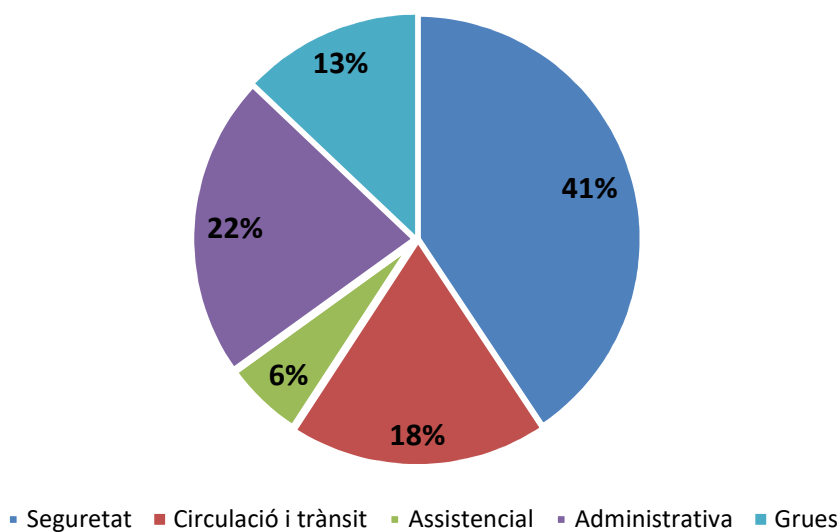
### 2.1.1.- Novetats per activitat policial, anys 2019, 2020 i 2021

Activitat policial (serveis operatius)	2019	2020	2021	Inc. 2020-21 (%)	% Distribució dels serveis operatius
<b>Seguretat</b>	16484	21553	21399	-0,71%	40,68%
<b>Circulació i trànsit</b>	8882	7485	9753	30,30%	18,54%
<b>Assistencial</b>	3446	3020	3076	1,85%	5,85%
<b>Administrativa</b>	9759	11237	11582	3,07%	22,02%
<b>Grues</b>	9352	6056	6796	12,22%	12,92%
<b>Total</b>	47923	49351	52606	6,60%	100,00%

Altres	2019	2020	2021	Inc. 2020-21 (%)
Comunicats policials i atestats	3212	2609	3223	23,53%
<b>Total</b>	3212	2609	3223	23,53%

Total Incidències	2019	2020	2021	Inc. 2020-21 (%)
<b>Total</b>	51135	51960	55829	7,45%

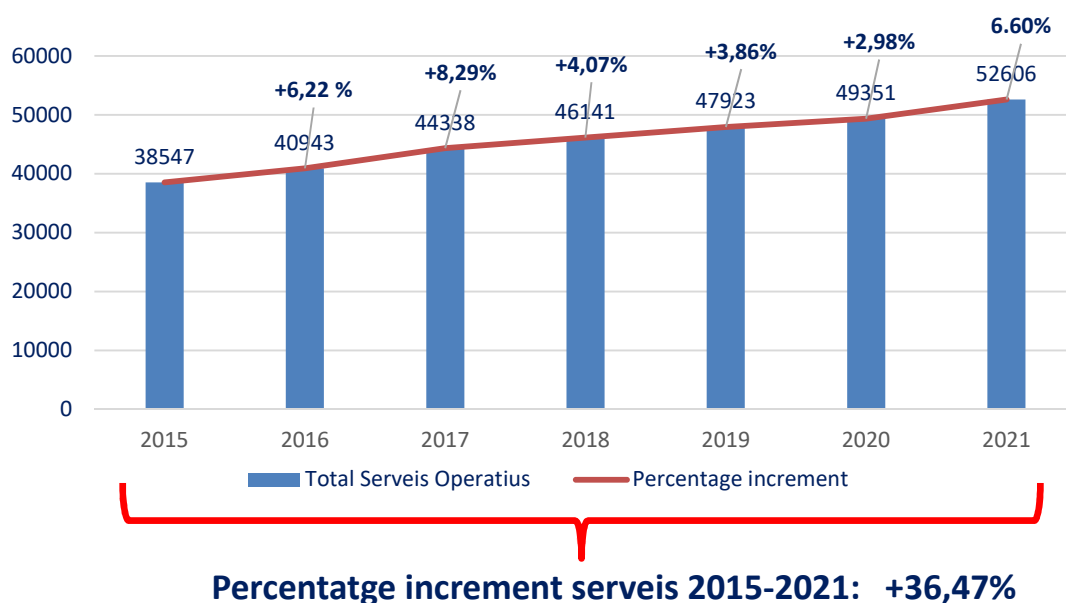
#### Distribució dels serveis per activitat policial (només serveis operatius)



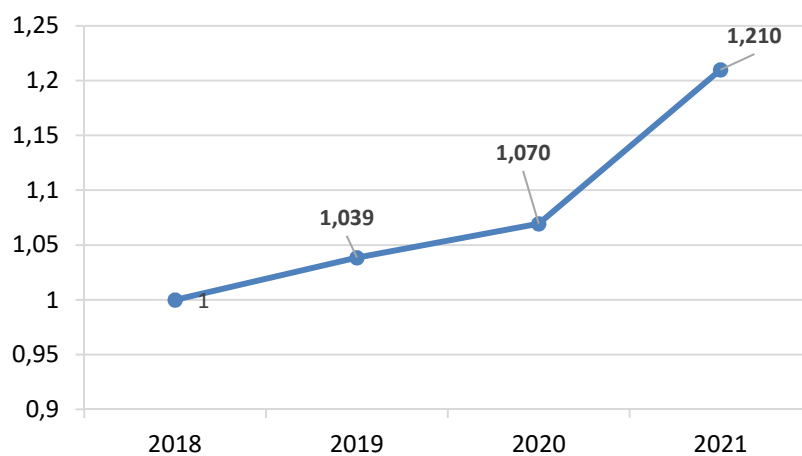
## 2.1.2.- Evolució del total de les incidències, anys 2019, 2020 i 2021

	2019	2020	2021
<b>Total serveis operatius</b>	47923	49351	52606
<b>Diferència respecte l'any anterior (%)</b>	3,86%	2,98%	6,60%

### Gràfic de l'evolució del volum de serveis (serveis operatius)



### Representació gràfica de l'increment de serveis<sup>1</sup>

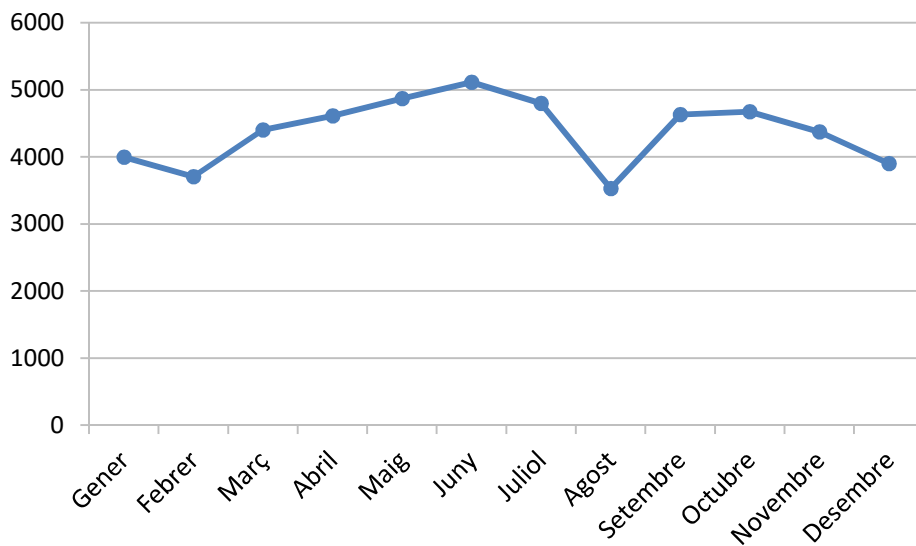


<sup>1</sup> Coeficient calculat amb referència a l'any 2018.

**2.1.3.- Novetats per mesos, anys 2019, 2020 i 2021.**

	2019	2020	2021	% Mes '21	Dif. 2020-21 (%)
<b>Gener</b>	3462	3933	3997	7,60%	1,63%
<b>Febrer</b>	3387	3815	3706	7,04%	-2,86%
<b>Març</b>	3782	4317	4402	8,37%	1,97%
<b>Abril</b>	3705	3882	4611	8,77%	18,78%
<b>Maig</b>	4064	4366	4871	9,26%	11,57%
<b>Juny</b>	4395	4144	5115	9,72%	23,43%
<b>Juliol</b>	4570	4249	4799	9,12%	12,94%
<b>Agost</b>	3906	4008	3529	6,71%	-11,95%
<b>Setembre</b>	4331	4045	4629	8,80%	14,44%
<b>Octubre</b>	4191	4327	4673	8,88%	8,00%
<b>Novembre</b>	4218	4192	4375	8,32%	4,37%
<b>Desembre</b>	3912	4073	3899	7,41%	-4,27%
<b>Total</b>	47923	49351	52606	100,00%	6,60%

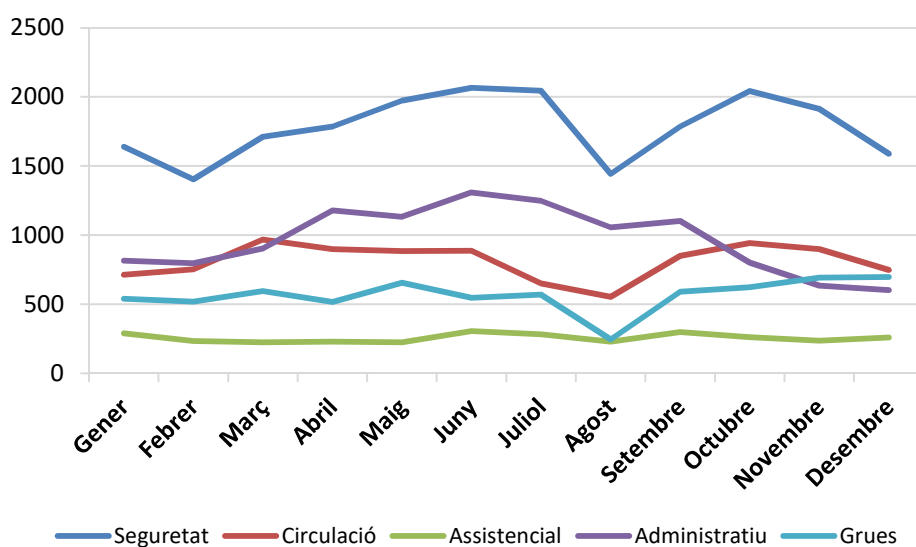
**Representació gràfica del volum de serveis per mesos any 2021**



### 2.1.4.- Novetats per mesos i tipus de serveis, any 2021.

	Seguretat	Circulació	Assistencial	Administrat	Grues	Total
<b>Gener</b>	1640	714	289	815	539	3997
<b>Febrer</b>	1403	752	235	797	519	3706
<b>Març</b>	1712	968	224	903	595	4402
<b>Abril</b>	1785	900	229	1179	518	4611
<b>Maig</b>	1973	886	224	1132	656	4871
<b>Juny</b>	2066	887	305	1309	548	5115
<b>Juliol</b>	2046	651	284	1249	569	4799
<b>Agost</b>	1443	555	229	1056	246	3529
<b>Setembre</b>	1786	850	299	1103	591	4629
<b>Octubre</b>	2043	942	263	801	624	4673
<b>Novembre</b>	1912	899	236	635	693	4375
<b>Desembre</b>	1590	749	259	603	698	3899
<b>Total</b>	21399	9753	3076	11582	6796	52606

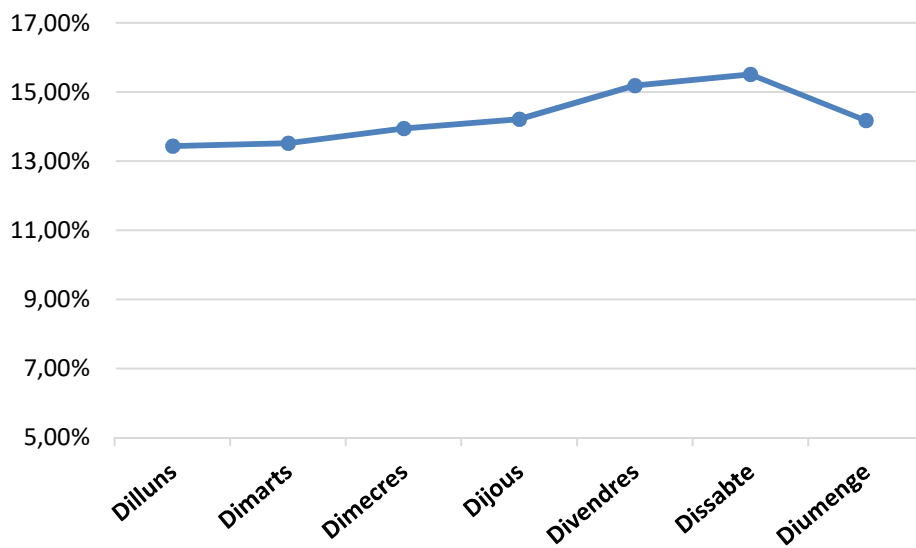
#### Representació gràfica del volum de serveis per mesos i tipus de serveis, any 2021



### 2.1.5.- Novetats per dia de la setmana, anys 2019, 2020 i 2021

	2019	2020	2021	% Diari '21
<b>Dilluns</b>	6740	6612	7.070	13,44%
<b>Dimarts</b>	6940	6804	7.110	13,52%
<b>Dimecres</b>	6761	6919	7.335	13,94%
<b>Dijous</b>	7050	7152	7.477	14,21%
<b>Divendres</b>	6972	7324	7.992	15,19%
<b>Dissabte</b>	7026	7676	8.162	15,52%
<b>Diumenge</b>	6434	6864	7.460	14,18%
<b>Total</b>	47923	49351	52606	100,00%

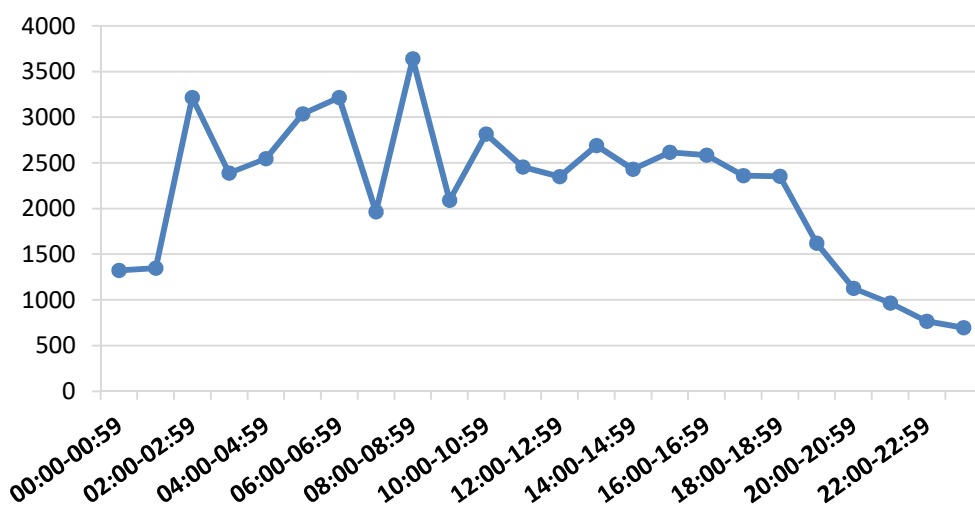
#### Representació gràfica del volum de serveis per dies de la setmana, any 2021



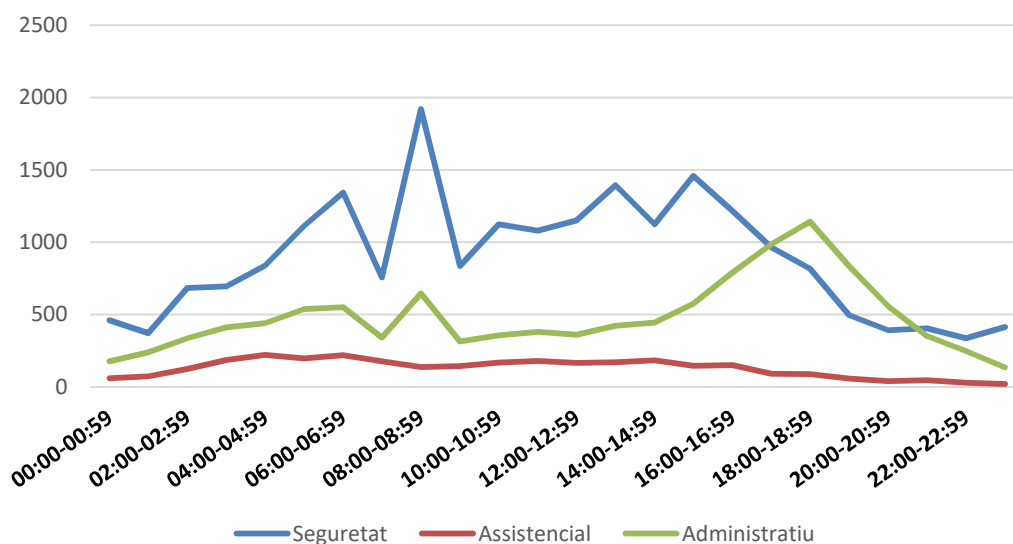
### 2.1.6.- Novetats per franja horària i tipus de servei, any 2021

	Seguretat	Circulació	Assistència	Administratiu	Grues	Total	% Hora
00:00-00:59	461	415	59	178	211	1324	2,52%
01:00-01:59	372	429	73	240	235	1349	2,56%
02:00-02:59	683	1615	125	337	457	3217	6,12%
03:00-03:59	695	564	186	412	532	2389	4,54%
04:00-04:59	839	478	221	440	569	2547	4,84%
05:00-05:59	1114	585	196	537	606	3038	5,78%
06:00-06:59	1343	557	219	551	546	3216	6,11%
07:00-07:59	756	376	178	341	314	1965	3,74%
08:00-08:59	1922	604	137	647	331	3641	6,92%
09:00-09:59	836	419	145	314	378	2092	3,98%
10:00-10:59	1125	698	169	357	466	2815	5,35%
11:00-11:59	1081	455	179	381	360	2456	4,67%
12:00-12:59	1150	337	165	361	337	2350	4,47%
13:00-13:59	1395	341	170	422	360	2688	5,11%
14:00-14:59	1124	315	183	444	365	2431	4,62%
15:00-15:59	1459	294	147	576	140	2616	4,97%
16:00-16:59	1217	273	150	790	155	2585	4,91%
17:00-17:59	964	206	91	988	112	2361	4,49%
18:00-18:59	817	198	89	1141	108	2353	4,47%
19:00-19:59	496	171	57	834	63	1621	3,08%
20:00-20:59	392	87	41	557	49	1126	2,14%
21:00-21:59	406	119	46	352	42	965	1,83%
22:00-22:59	337	119	29	247	34	766	1,46%
23:00-23:59	415	98	21	135	26	695	1,32%
<b>Total</b>	<b>21399</b>	<b>9753</b>	<b>3076</b>	<b>11582</b>	<b>6796</b>	<b>52606</b>	<b>100,00%</b>

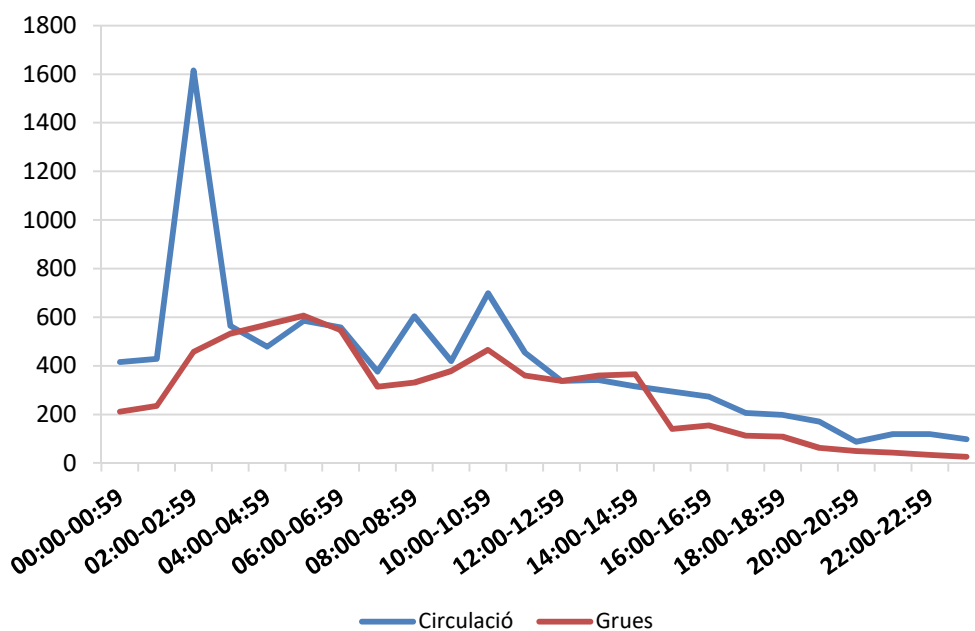
Representació gràfica del volum de serveis per tram horari any 2021



**Representació gràfica del volum de serveis per tram horari, en els serveis de seguretat, Policia administrativa i assistencial, any 2021**



**Representació gràfica del volum de serveis per tram horari, en els serveis de trànsit i circulació i serveis de grues, any 2021**

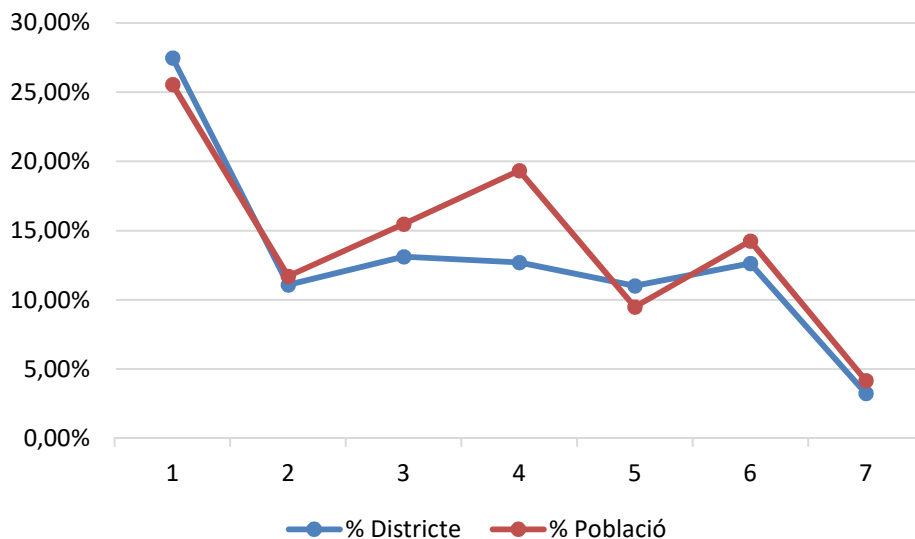




### 2.1.7.- Novetats per districtes, anys 2019, 2020 i 2021

	2019	2020	2021	Dif. 2020-21 (%)	% Districte	% Població
<b>Districte-1</b>	12859	13556	15025	10,84%	28,56%	25,57%
<b>Districte-2</b>	6035	5466	5975	9,31%	11,36%	11,66%
<b>Districte-3</b>	5928	6471	6453	-0,28%	12,27%	15,57%
<b>Districte-4</b>	5694	6264	6701	6,98%	12,74%	19,46%
<b>Districte-5</b>	5586	5440	5908	8,60%	11,23%	9,41%
<b>Districte-6</b>	5140	6235	6590	5,69%	12,53%	14,14%
<b>Districte-7</b>	1781	1602	1747	9,05%	3,32%	4,19%
<b>Afores</b>	2391	2164	2090	-3,42%	3,97%	
<b>Central</b>	2509	2153	2117	-1,67%	4,02%	
<b>Total</b>	47923	49351	52606	6,60%	100,00%	100,00%

Representació gràfica de la relació volum de serveis i població per districte per districtes, any 2020



## 2.1.8.- Novetats per mesos i districte, any 2021

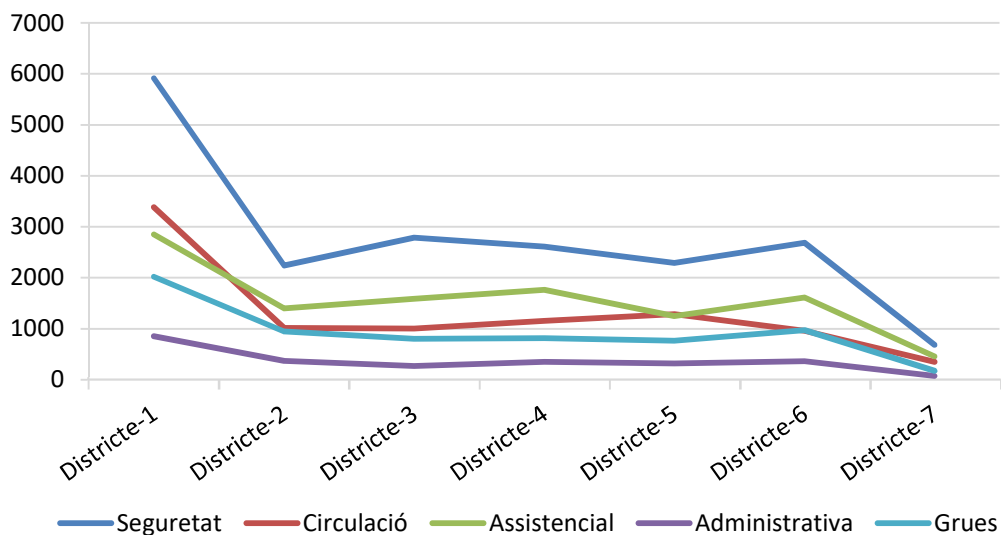
	Districte-1	Districte-2	Districte-3	Districte-4	Districte-5
<b>Gener</b>	1.112	455	530	470	456
<b>Febrer</b>	1.100	387	415	475	423
<b>Març</b>	1.181	599	602	532	389
<b>Abril</b>	1.193	597	591	571	504
<b>Maig</b>	1.417	502	585	612	583
<b>Juny</b>	1.514	490	632	688	572
<b>Juliol</b>	1.159	521	728	609	570
<b>Agost</b>	805	376	440	522	378
<b>Setembre</b>	1.402	564	477	682	525
<b>Octubre</b>	1.461	524	540	669	540
<b>Novembre</b>	1.457	500	486	472	539
<b>Desembre</b>	1.224	460	427	399	429
<b>Total</b>	<b>15.025</b>	<b>5.975</b>	<b>6.453</b>	<b>6.701</b>	<b>5.908</b>

	Districte-6	Districte-7	Afores	Central	Total
<b>Gener</b>	489	162	146	177	<b>3997</b>
<b>Febrer</b>	505	126	100	175	<b>3706</b>
<b>Març</b>	672	128	145	154	<b>4402</b>
<b>Abril</b>	636	175	144	200	<b>4611</b>
<b>Maig</b>	605	163	202	202	<b>4871</b>
<b>Juny</b>	656	199	194	170	<b>5115</b>
<b>Juliol</b>	649	148	205	210	<b>4799</b>
<b>Agost</b>	485	95	237	191	<b>3529</b>
<b>Setembre</b>	461	167	184	167	<b>4629</b>
<b>Octubre</b>	479	123	201	136	<b>4673</b>
<b>Novembre</b>	434	162	164	161	<b>4375</b>
<b>Desembre</b>	519	99	168	174	<b>3899</b>
<b>Total</b>	<b>6.590</b>	<b>1.747</b>	<b>2.090</b>	<b>2.117</b>	<b>52606</b>

### 2.1.9.- Novetats per activitat policial i districte, any 2021

Funció policial	Seguretat	Circulació	Assistencial	Administrativa	Grues	Total
<b>Districte-1</b>	5916	3384	2851	851	2023	15025
<b>Districte-2</b>	2240	1014	1401	371	949	5975
<b>Districte-3</b>	2789	1005	1586	271	802	6453
<b>Districte-4</b>	2613	1158	1761	350	819	6701
<b>Districte-5</b>	2294	1284	1248	319	763	5908
<b>Districte-6</b>	2684	958	1615	361	972	6590
<b>Districte-7</b>	683	352	460	74	178	1747
<b>Afores</b>	1054	298	390	102	246	2090
<b>Central</b>	1126	300	270	377	44	2117
<b>Total</b>	21399	9753	11582	3076	6796	52606

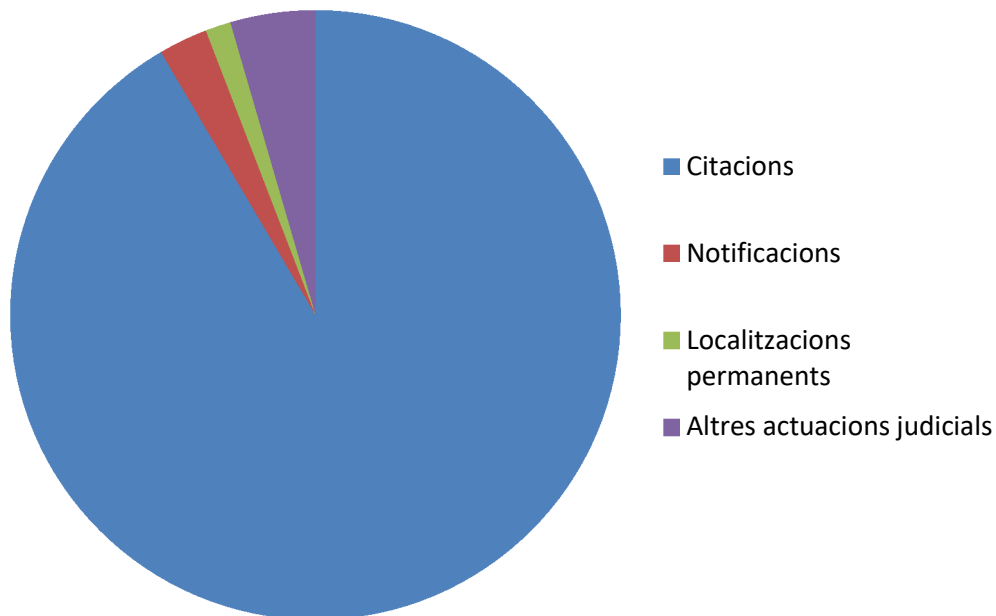
#### Representació gràfica del volum de serveis per districte i activitat, any 2020



### 2.1.10.- Oficis judicials tramitats, any 2021

Oficis	2019	2020	2021	Dif. 2020-21 (%)
<b>Citacions</b>	2933	2022	1971	-2,52%
<b>Notificacions</b>	93	55	56	1,82%
<b>Localitzacions permanents</b>	22	10	29	190,00%
<b>Altres actuacions judicials</b>	92	65	97	49,23%
<b>Total</b>	3140	2152	2153	0,05%

#### Representació gràfica del volum d'oficis, any 2020



### **3.- INCIDÈNCIES EN MATÈRIA DE POLICIA DE CONVIVÈNCIA I SEGURETAT**

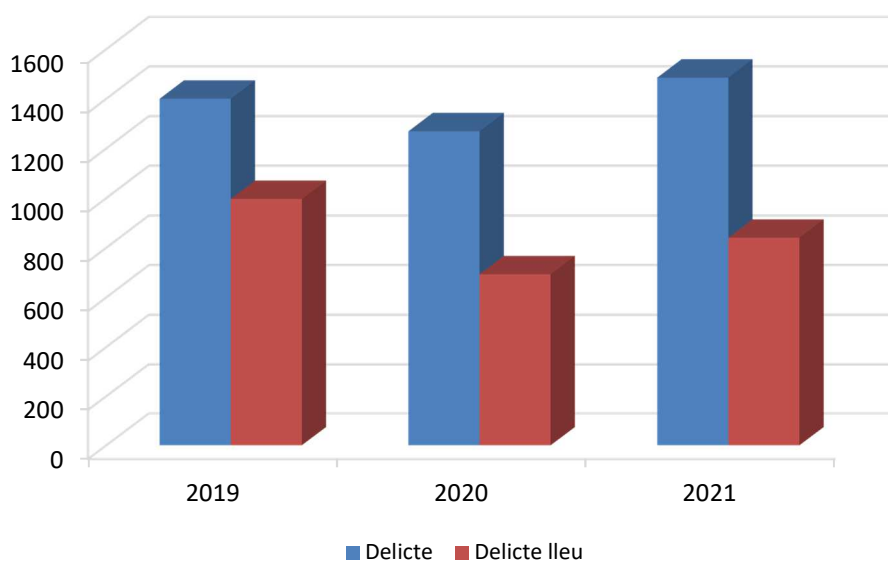
### 3.1.- Total incidències en matèria de convivència i seguretat, anys 2019, 2020 i 2021

	2019	2020	2021	Dif. 2020-21 (%)
<b>Convivència i seguretat</b>	16484	21553	21399	-0,71%

### 3.2.- Procediments penals instruïts a Policia Municipal, anys 2019, 2020 i 2021

	2019	2020	2021
<b>Delicte</b>	1400	1269	1485
<b>Delicte lleu</b>	996	693	840
<b>Total</b>	2396	1962	2325
<b>Total ciutat (%)</b>	20,66%	22,32%	21,31%

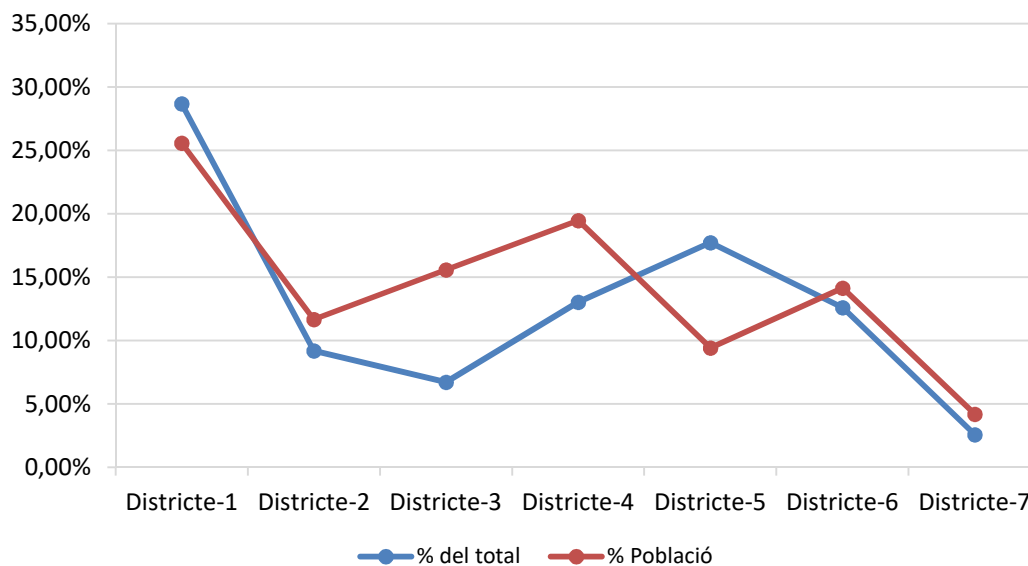
Representació gràfica dels procediments penals instruïts a Policia Municipal, anys 2019, 2020 i 2021



### 3.2.1.- Procediments penals per districtes, any 2021:

	Delictes	Delictes lleus	Total	% del total	% Població
<b>Districte-1</b>	435	292	667	28,69%	25,57%
<b>Districte-2</b>	173	61	214	9,20%	11,66%
<b>Districte-3</b>	113	57	156	6,71%	15,57%
<b>Districte-4</b>	220	110	303	13,03%	19,46%
<b>Districte-5</b>	295	154	412	17,72%	9,41%
<b>Districte-6</b>	215	105	293	12,60%	14,14%
<b>Districte-7</b>	52	13	60	2,58%	4,19%
<b>Afores</b>	33	10	39	1,68%	
<b>Fora de Sabadell</b>	83	114	181	7,78%	
<b>Total</b>	1680	916	2325	100,00%	100,00%

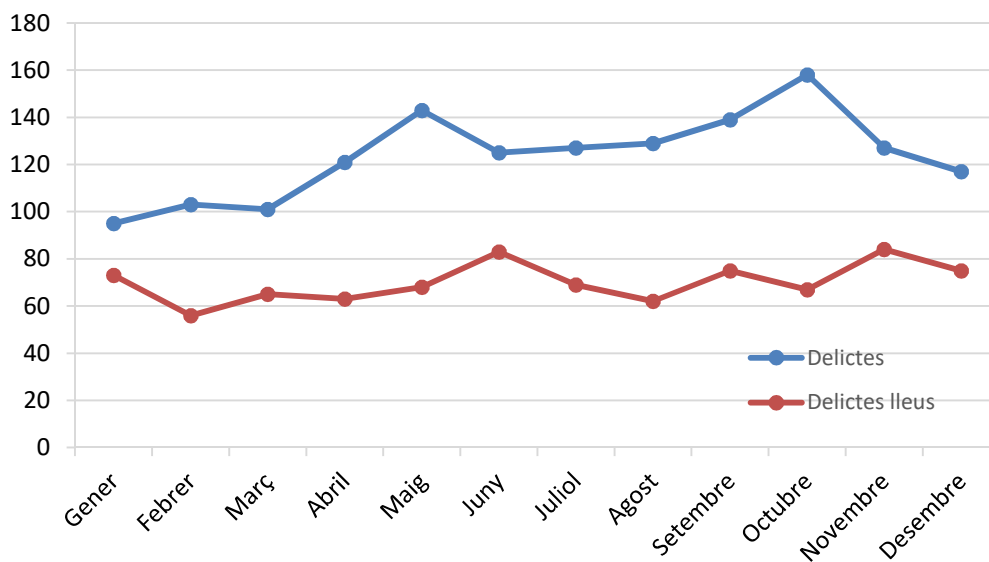
Representació gràfica de la relació nombre de procediments, població per districte, any 2021



### 3.2.2.- Procediments penals per mesos, any 2021:

	Delictes	Delictes lleus	Total	% del total
<b>Gener</b>	95	73	168	7,23%
<b>Febrer</b>	103	56	159	6,84%
<b>Març</b>	101	65	166	7,14%
<b>Abril</b>	121	63	184	7,91%
<b>Maig</b>	143	68	211	9,08%
<b>Juny</b>	125	83	208	8,95%
<b>Juliol</b>	127	69	196	8,43%
<b>Agost</b>	129	62	191	8,22%
<b>Setembre</b>	139	75	214	9,20%
<b>Octubre</b>	158	67	225	9,68%
<b>Novembre</b>	127	84	211	9,08%
<b>Desembre</b>	117	75	192	8,26%
<b>Total</b>	1485	840	2325	100,00%

#### Representació gràfica dels delictes i delictes lleus per mesos, any 2021



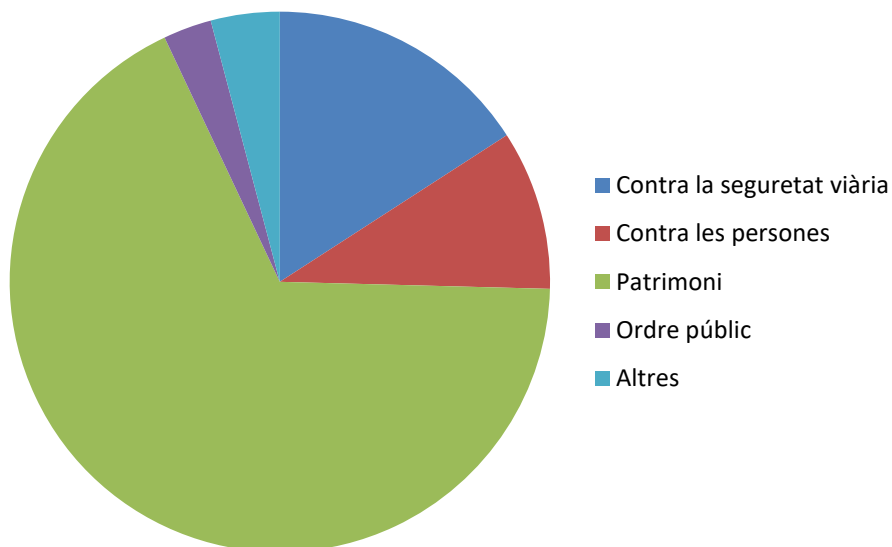


### 3.2.3.- Procediments penals per tipus delictius, any 2021:

#### Procediments penals per tipus delictius

	Delictes	Delictes lleus	Total	Total ciutat	% Dades ciutat
<b>Contra la seguretat viària</b>	369	0	369	510	72,35%
<b>Contra les persones</b>	177	45	222	1113	19,95%
<b>Patrimoni</b>	740	831	1571	8800	17,85%
<b>Ordre públic</b>	67	0	67	137	48,91%
<b>Altres</b>	53	43	96	348	27,59%
<b>Total</b>	1406	919	2325	10908	21,31%

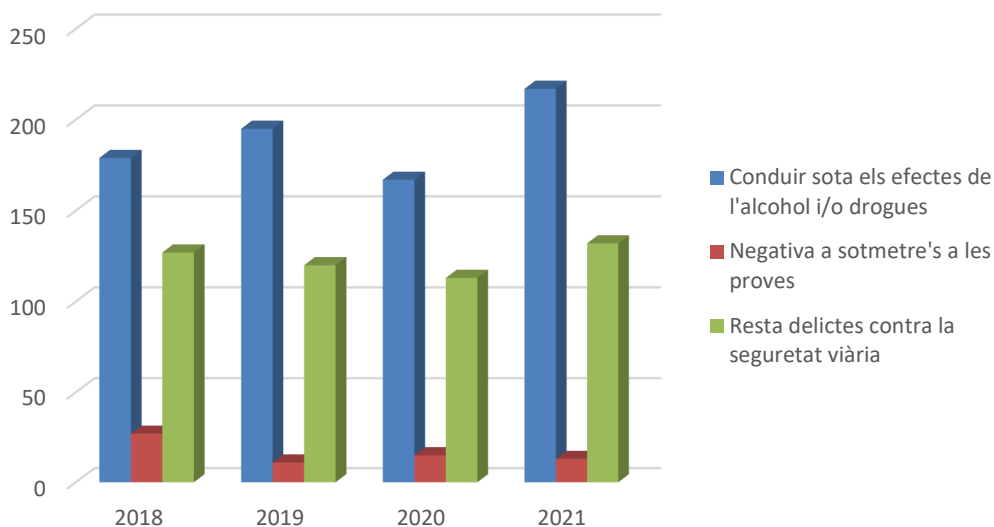
#### Representació gràfica dels procediments penals per tipus delictius



### 3.3.- Delictes contra la Seguretat viària, any 2021

	2018	2019	2020	2021	Dif. 2019-20
<b>Conduir sota els efectes de l'alcohol i/o drogues</b>	179	195	167	217	29,94%
<b>Negativa a sotmetre's a les proves</b>	27	11	15	13	-13,33%
<b>Resta delictes contra la seguretat viària</b>	127	120	113	132	16,81%
<b>Total</b>	333	326	295	362	22,71%
<b>% PM total ciutat</b>	79,10%	72,28%	76,82%	70,98%	
<b>Total ciutat</b>	421	451	384	510	

#### Representació gràfica, de l'evolució anual dels delictes contra la seguretat viària



### 3.4.- Delictes en l'àmbit de la llar, any 2021

#### Procediments amb detinguts i investigats

		2021
<b>Maltractament en l'àmbit de la llar i Violència física/psíquica habitual en l'àmbit familiar</b>		
<b>Total Policia Municipal</b>		68 (27,2%)
<b>Total Mossos d'Esquadra</b>		182 (72,8%)
<b>Total</b>		250

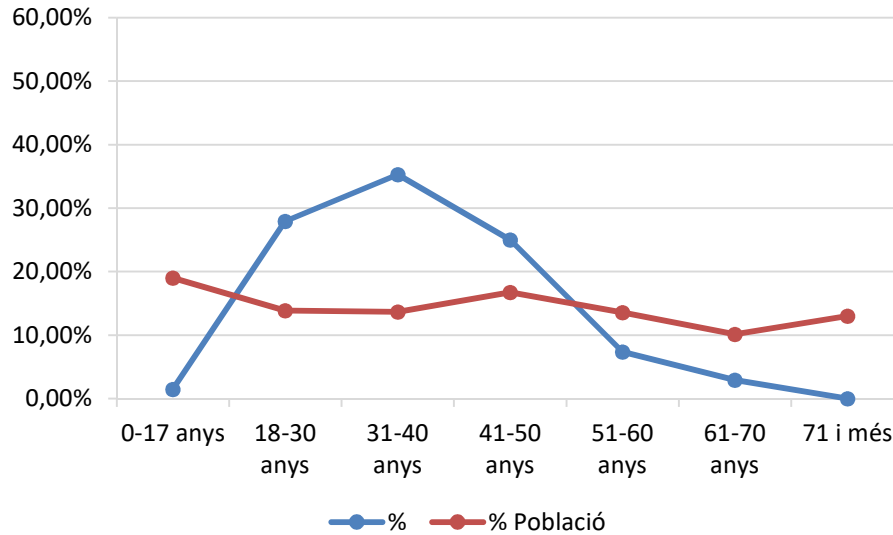
#### Detinguts/ investigats per sexe (Policia Municipal)

	Detinguts/ Investigats
<b>Homes</b>	58
<b>Dones</b>	10
<b>Total</b>	68

#### Edat dels detinguts/investigats (Policia Municipal)

	Detinguts	%	% Població
<b>0-17 anys</b>	1	1,47%	18,99%
<b>18-30 anys</b>	19	27,94%	13,88%
<b>31-40 anys</b>	24	35,29%	13,67%
<b>41-50 anys</b>	17	25,00%	16,74%
<b>51-60 anys</b>	5	7,35%	13,58%
<b>61-70 anys</b>	2	2,94%	10,12%
<b>71 i més</b>	0	0,00%	13,02%
<b>Total</b>	68	100,00%	100,00%

**Representació gràfica, de la relació edat dels detinguts/investigats mitjana d'edat de la població de Sabadell, per grups d'edat en delictes a l'àmbit de la llar**



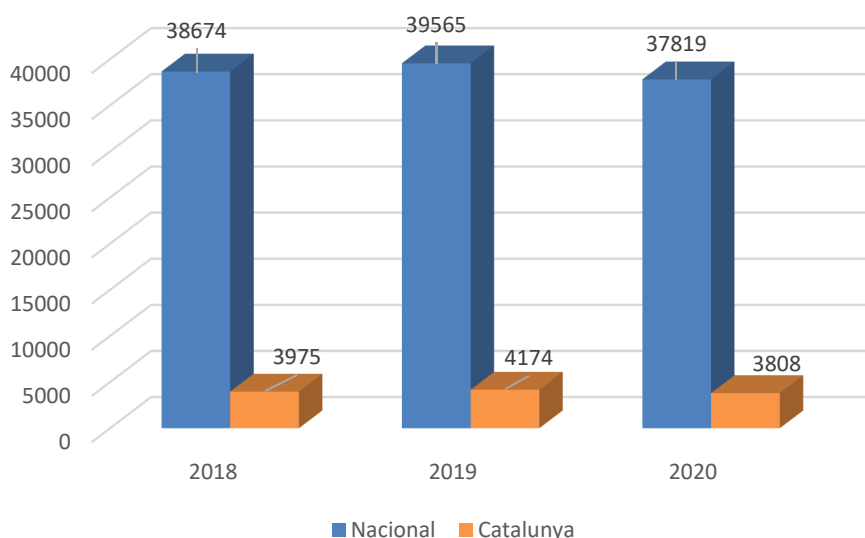
**Procedència dels detinguts/investigats (Policia Municipal)**

	Detinguts	%	% Població
<b>Nacionals</b>	36	52,94%	86,90%
<b>Estrangers</b>	32	47,06%	13,10%
<b>Total</b>	68	100,00%	100,00%

### 3.5- Servei d'Atenció a la Víctima (SAV)

Segons les últimes dades disponibles a l'INE, a l'estat espanyol al 2020 van haver 29.215 assumptes incoats amb víctimes de violència de gènere, dels quals un 9,75% correspon a casos situats a Catalunya. Així mateix, respecte la violència domèstica, al 2020 van haver 8.279 assumptes incoats, dels quals un 11,59% dels casos s'ubiquen a Catalunya. S'ha de tenir en compte que la població de Catalunya representa aproximadament el 16,4% de la població total d'Espanya.

En el següent gràfic es pot veure la evolució al llarg dels tres últims anys dels que disposem dades del total d'assumptes incoats amb víctimes de violència de gènere i domèstica amb ordres de protecció o mesures cautelars, tant a nivell nacional com a nivell català.



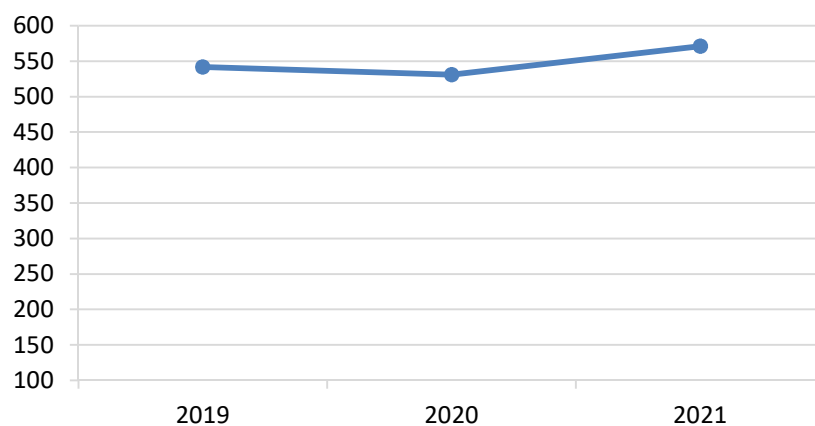
Nacional d'Estadística (2021)

Font: Institut

Des de desembre de 2015 en què a Policia Municipal es va crear el servei d'atenció a la víctima, ha estat objectiu prioritari l'atenció personalitzada de les persones víctimes de violència de gènere i domèstica, així com de tota la violència relacionada amb la discriminació, l'odi o la intolerància per aspectes religiosos i/o migratoris, ideològics, sexuals i d'altres, fins al punt què aquest és un dels aspectes principals a la nostra carta de serveis. Tot seguit es mostra l'evolució dels expedients atesos per aquest servei.

	2019	2020	2021
<b>Expedients</b>	542	531	571

### Representació gràfica de l'evolució de les demandes de servei al SAV



### 3.5.1.-Expedients oberts al SAV i motiu, any 2021

Procediments	2021
Violència masclista	249
Violència domèstica	100
Agressions i assetjaments sexuals	22
Intervencions amb menors*	103
Intervencions amb gent gran**	31
Conflictes d'altres àmbits***	43
Víctimes d'odi i discriminació	2
Altres intervencions	21
<b>Total</b>	<b>571</b>

\*Abandonament, absentisme escolar, baralles, bullying, consums, fugites, menors conflictius, menors en risc...

\*\*Necessitats assistencials, estafes...

\*\*\*Conveni regulador, discussions de parella, exparella, familiars, companys de pis, veïns...

### 3.5.2.-Procedència dels expedients oberts al SAV, any 2021

Procedència	2021
Diligències i incidències Policials	408
Iniciativa pròpia	96
Derivacions altres Departaments	67
<b>Total</b>	<b>571</b>

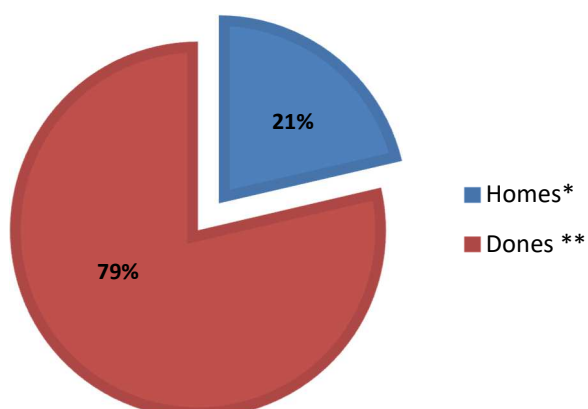
### 3.5.2.-Xerrades informatives i treball transversal del SAV amb altres Departaments o institucions, any 2021

Xerrades informatives i Treball transversal	2021
Taula de Protocol Violència de Gènere	5
Comissió del Grup Motor del Protocol Violència Masclista	3
Coordinació Servei d'Assessorament i informació en drogues i pantalles.	8
Coordinacions amb Serveis Socials/SIAD i altres	515
Coordinació SIE ( Generalitat)	13
Taula Infància i adolescència <sup>1</sup>	1
<b>Total</b>	<b>545</b>

### 3.5.3.-Classificació per sexe dels nous casos oberts al SAV, any 2021

	Víctimes	Autor/a dels fets
Homes*	122	368
Dones **	449	59
Col·lectius sense identificar***	0	4
Sense autor conegut	0	140
<b>Total</b>	<b>571</b>	<b>571</b>

### Representació del nombre de víctimes ateses al SAV



### 3.5.4.-Classificació segons nacionalitat de les víctimes ateses al SAV, any 2021

	Víctimes
Epanyols	416
Estrangers	155
<b>Total</b>	<b>571</b>

### 3.5.5.-Nacionalitat d'origen de les persones ateses al SAV, any 2021

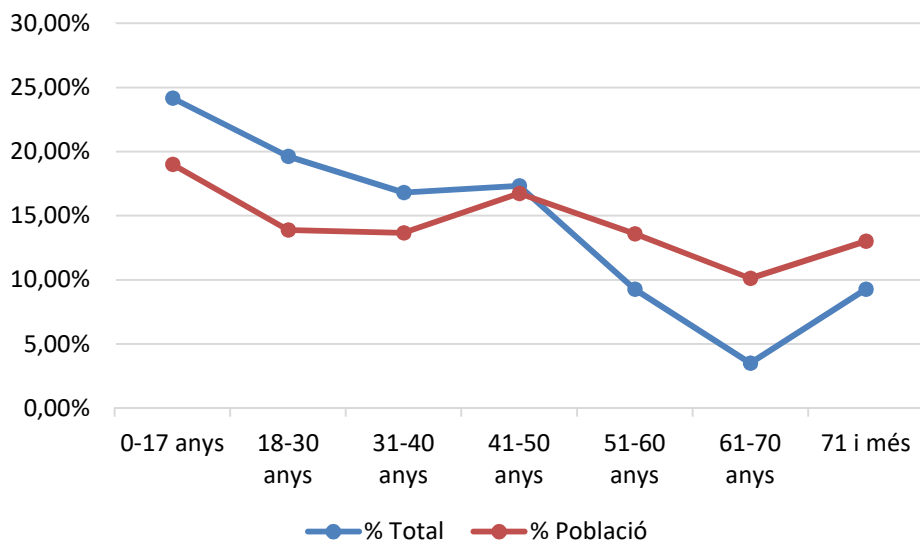
	Víctimes
Nacional	416
Europa	24
Àfrica	26
Àsia	7
Amèrica del sud	97
Es desconeix	1
<b>Total</b>	<b>571</b>



### 3.5.6.-Classificació per grups d'edat de les víctimes ateses al SAV, any 2021

	Víctimes	% Total	% Població
0-17 anys	138	24,17%	18,99%
18-30 anys	112	19,61%	13,88%
31-40 anys	96	16,81%	13,67%
41-50 anys	99	17,34%	16,74%
51-60 anys	53	9,28%	13,58%
61-70 anys	20	3,50%	10,12%
71 i més	53	9,28%	13,02%
<b>Total</b>	<b>571</b>	<b>100,00%</b>	<b>100,00%</b>

### Representació de la relació percentatge víctimes per grups d'edat ateses al SAV i mitjana edat població, any 2021



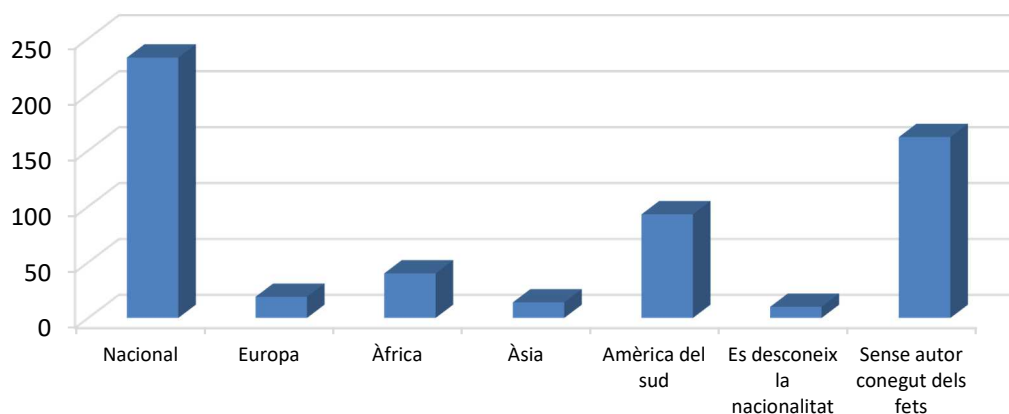
### 3.5.7.-Classificació segons lloc de naixement dels autors/es dels fets, any 2021

	Autor/a dels fets
Epanyols	233
Estrangers	166
Es desconeix nacionalitat	10
Sense autor conegut dels fets	162
<b>Total</b>	<b>571</b>

### 3.5.8.-Nacionalitat d'origen dels autors/es dels fets, any 2021

	Autor/a dels fets
Nacional	233
Europa	19
Àfrica	40
Àsia	14
Amèrica del sud	93
Es desconeix la nacionalitat	10
Sense autor conegut dels fets	162
<b>Total</b>	<b>571</b>

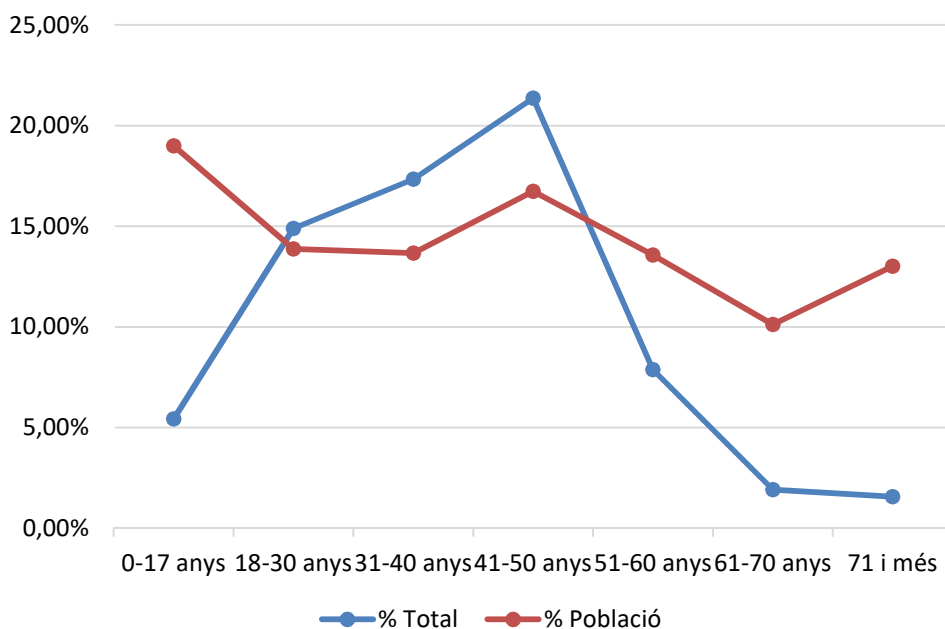
#### Representació de la nacionalitat d'origen dels autors/es dels fets estrangers



### 3.5.9.-Classificació per grups d'edat dels autors/es dels fets, any 2021

	<b>Autor/a dels fets</b>	<b>% Total</b>	<b>% Població</b>
0-17 anys	31	5,43%	18,99%
18-30 anys	85	14,89%	13,88%
31-40 anys	99	17,34%	13,67%
41-50 anys	122	21,37%	16,74%
51-60 anys	45	7,88%	13,58%
61-70 anys	11	1,93%	10,12%
71 i més	9	1,58%	13,02%
Es desconeix l'edat	7	1,23%	
Sense autor conegut dels fets	162	28,37%	
<b>Total</b>	<b>571</b>	<b>100,00%</b>	<b>100,00%</b>

Representació de la relació percentatge d'autors/es dels fets per grups d'edat ateses al SAV i mitjana edat de la població



### 3.6- Altres procediments

	2019	2020	2021
<b>Altres tràmits</b>	27	22	31
<b>Assessoria jurídica</b>	55	47	60
<b>Autoritzacions a menors per viatjar a l'estranger</b>	70	30	31
<b>Desaparició de persones</b>	5	1	1
<b>Diligències informatives</b>	43	64	62
<b>Localització de persones</b>	4	10	9
<b>Logística</b>	8	7	18
<b>Pèrdua documents i/o objectes</b>	398	345	372
<b>Recuperació de documents i/o objectes</b>	80	45	56
<b>Recuperació de vehicles sostrets</b>	67	34	26
<b>Total</b>	757	605	666

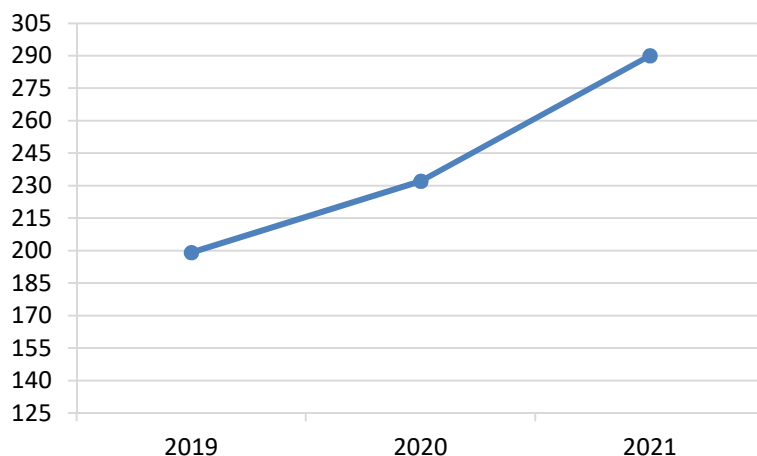
### 3.7- Total detencions, anys 2019, 2020 i 2021

	2019	2020	2021	2021%
<b>Policia Municipal</b>	199	232	290	30,49%
<b>Mossos d'Esquadra</b>	605	575	661	69,51%
<b>Total</b>	804	807	951	100,00%

#### Detinguts per ordre judicial

	2019	2020	2021	2020%
<b>Policia Municipal</b>	30	27	49	21,40%
<b>Mossos d'Esquadra</b>	201	163	180	78,60%
<b>Total</b>	231	190	229	100,00%

#### Representació de la evolució del total de detencions de la Policia Municipal

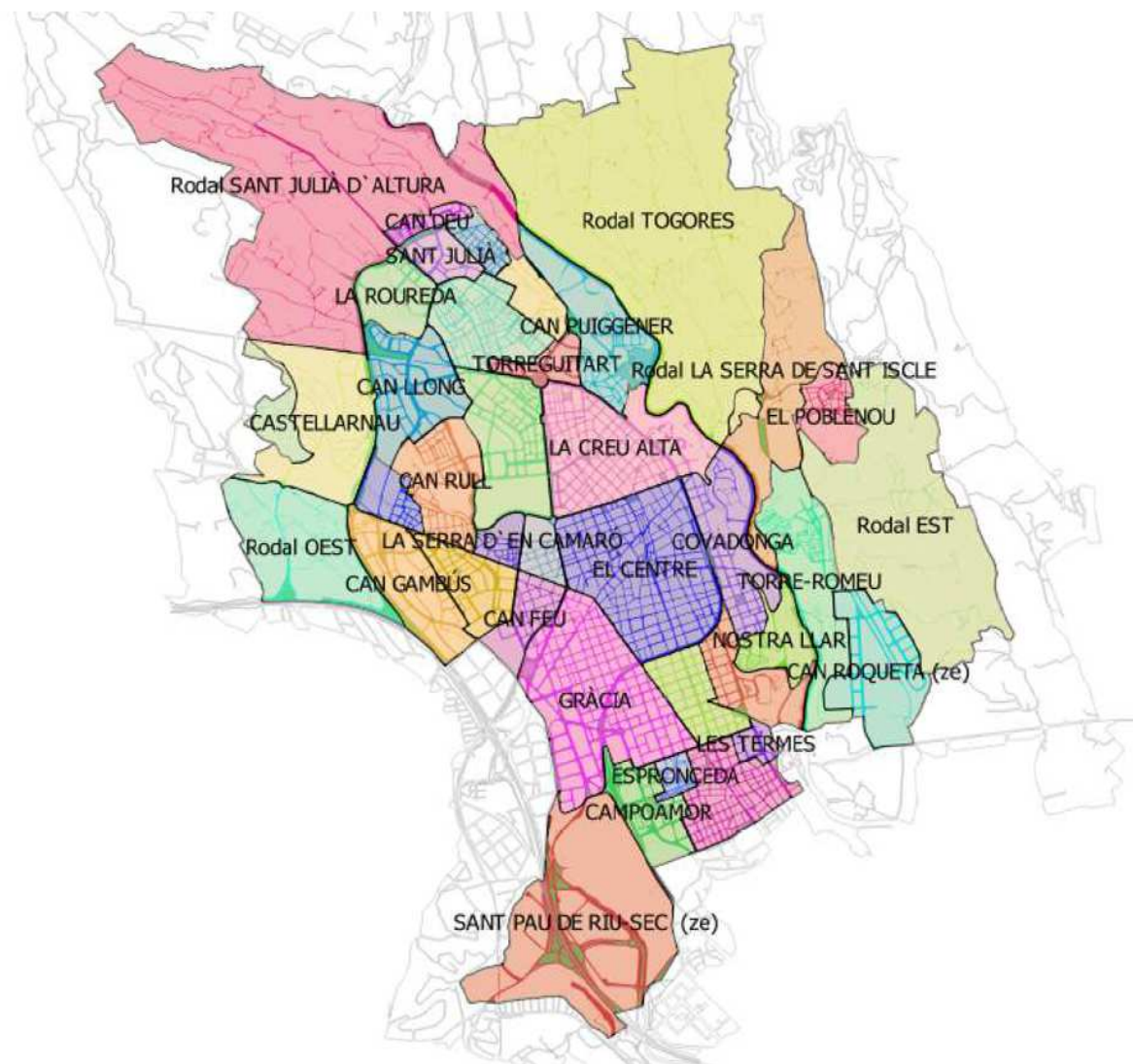


### 3.7.1- Total detencions Policia Municipal per tipus, anys 2018, 2019 i 2020

	2019	2020	2021	% Det. Ciutat
Amenaces	4	13	13	
Lesions	3	10	11	
Homicidi dolós	0	0	0	
Violència en l'àmbit familiar; maltractaments i violència	54	55	72	
Trencament de condemna (ordre allunyament)	4	5	0	
Homicidi per imprudència greu	1	0	0	
Assetjament	0	0	1	
Abusos sexuals	0	1	4	
Agressions sexuals	6	0	2	
<b>DELICTES CONTRA LES PERSONES</b>	<b>72</b>	<b>84</b>	<b>104</b>	<b>30,12%</b>
Furt	5	9	18	
Robatori amb força	18	23	26	
Robatori amb força interior de vehicle	10	10	10	
Robatori amb violència/intimidació	13	16	22	
Robatori i furt d'ús de vehicle	9	3	3	
Estafa	0	0	0	
Falsificació de document públic	3	2	8	
Apropiació indeguda de vehicle	0	0	0	
Danys	1	6	5	
<b>DELICTES CONTRA EL PATRIMONI</b>	<b>59</b>	<b>69</b>	<b>92</b>	<b>28,48%</b>
Conducció sota els efectes de l'alcohol	4	3	0	
Conducció temerària	1	9	3	
Conduir sense permís de conducció	2	0	3	
Negativa a sotmetre's a les proves	1	0	1	
<b>DELICTES CONTRA LA SEGURETAT VIÀRIA</b>	<b>8</b>	<b>12</b>	<b>7</b>	<b>28,57%</b>
Atemptat als agents de l'autoritat	16	21	29	
Resistència i desobediència als agents de l'autoritat	8	19	25	
Atemptat a l'autoritat/funcionari públic	3	2	6	
<b>DELICTES CONTRA L'ORDRE PÚBLIC</b>	<b>27</b>	<b>42</b>	<b>60</b>	<b>47,73%</b>
Ocupació d'immobles	2	0	0	
Trencament de condemna (altres)	2	4	14	
Usurpació de l'estat civil	0	0	0	
Tràfic de drogues	20	13	9	
Maltractament d'animal domèstic	0	2	1	
Exhibicionisme	0	0	0	
Altres delictes	9	6	3	
<b>RESTA DE DELICTES</b>	<b>33</b>	<b>25</b>	<b>27</b>	<b>28,05%</b>
Ordres de recerca, detenció i personació i ingrés presó				
Ordres de detenció i ingrés a presó				
<b>DETENCIONS PER REQUERIMENTS PENDENTS</b>	<b>30</b>	<b>27</b>	<b>49</b>	<b>21,40%</b>

### 3.8 - Total de delictes coneguts a Sabadell per tipologia, barris i districtes, any 2020

#### Distribució dels barris de Sabadell



**Districtes 1 al 4:**

	Patrimoni	Seg. Vial	Ordre Públic	Persones	Altres	Total	Total %	Total hab. %
Dist. 1 El Centre	1445	49	24	119	25	1662	15,24%	13,35%
Hostafrancs	163	8	3	9	5	188	1,72%	1,08%
La Cobertera-Covadonga	202	10	2	22	12	248	2,27%	2,69%
Nostra Llar	41	1		4	1	47	0,43%	0,37%
Sol i Padrís	179	7	2	34	10	232	2,13%	3,71%
L'Eixample	417	22	3	48	11	501	4,59%	4,37%
<b>TOTAL DISTRICTE 1</b>	<b>2447</b>	<b>97</b>	<b>34</b>	<b>236</b>	<b>64</b>	<b>2878</b>	<b>26,38%</b>	<b>25,57%</b>
Dist. 2 La Creu Alta	895	44	16	109	33	1097	10,06%	8,59%
Can Puiggener	200	18	4	40	16	278	2,55%	3,05%
Rodal Togores	4	3	0	2	1	10	0,09%	0,02%
<b>TOTAL DISTRICTE 2</b>	<b>1099</b>	<b>65</b>	<b>20</b>	<b>151</b>	<b>50</b>	<b>1385</b>	<b>12,70%</b>	<b>11,66%</b>
Dist. 3 Ca N'Oriach	352	20	6	77	25	480	4,40%	7,35%
Torreguitart	153	13	9	37	11	223	2,04%	1,43%
El Torrent del Capellà	78	5	0	7	9	99	0,91%	0,31%
La Plana del Pintor	67	0	1	7	2	77	0,71%	1,49%
Sant Julià	104	4	1	13	2	124	1,14%	1,40%
La Roureda	91	3	2	11	5	112	1,03%	1,79%
Can Deu	72	3	0	9	2	86	0,79%	1,78%
Rodal Sant Julià d'Atura	10	1	0	1	0	12	0,11%	0,02%
<b>TOTAL DISTRICTE 3</b>	<b>927</b>	<b>49</b>	<b>19</b>	<b>162</b>	<b>56</b>	<b>1213</b>	<b>11,12%</b>	<b>15,57%</b>
Dist. 4 La Concòrdia	527	35	9	66	15	652	5,98%	6,16%
Can Llong	221	13	1	20	9	264	2,42%	4,27%
Castellarnau	69	5	1	7	6	88	0,81%	1,24%
Rodal Berardo	1	0	0	0	0	1	0,01%	0,00%
Cifuentes	74	5	2	12	3	96	0,88%	1,44%
Can Rull	301	11	3	62	9	386	3,54%	6,35%
<b>TOTAL DISTRICTE 4</b>	<b>1193</b>	<b>69</b>	<b>16</b>	<b>167</b>	<b>42</b>	<b>1487</b>	<b>13,63%</b>	<b>19,46%</b>

**Fets: nombre delictes al barri**  
**% = nombre delictes per cada 100 habitants**

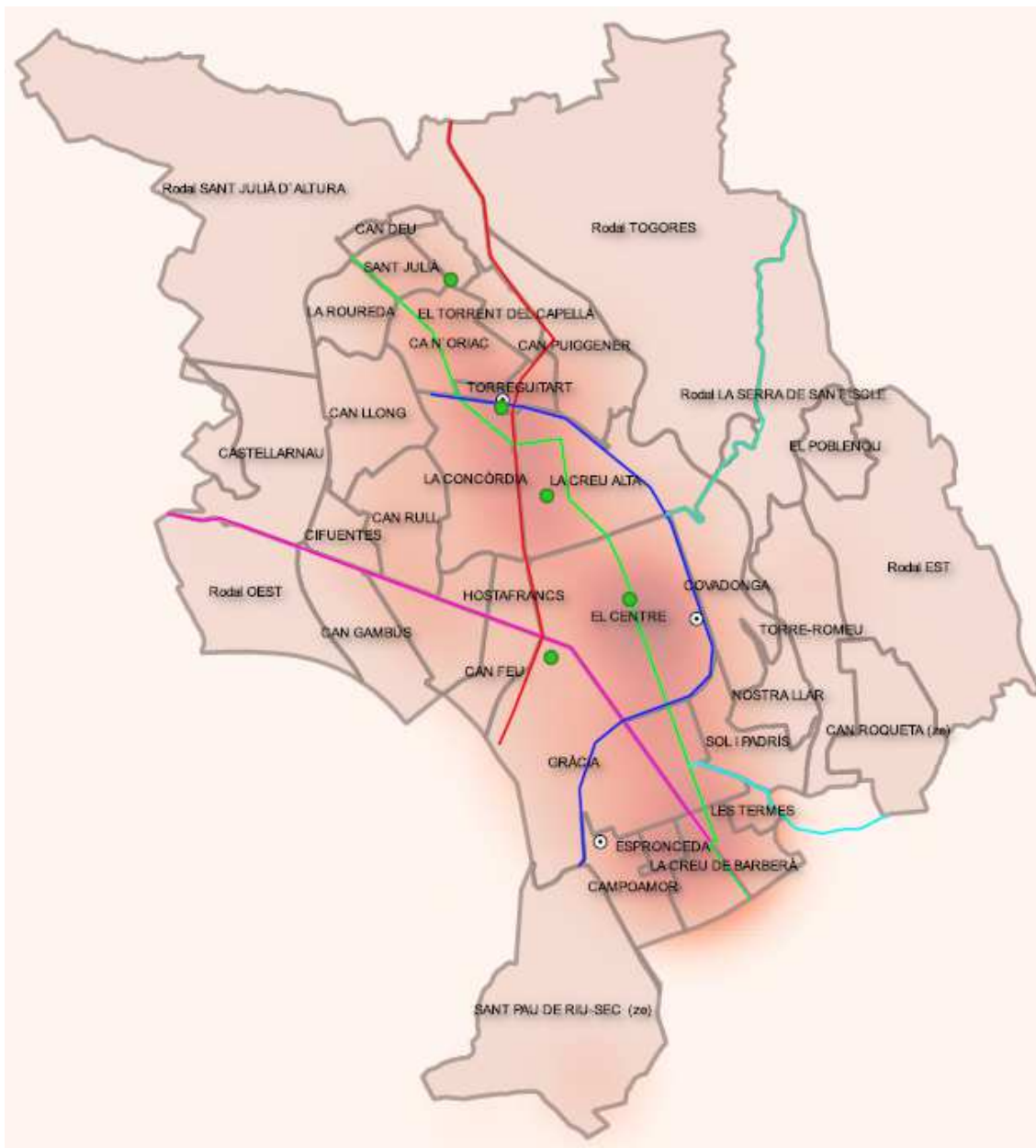
**Districtes 5 al 7:**

	Patrimoni	Seg. Vial	Ordre Públic	Persones	Altres	Total	Total %	Total hab. %
Dist. 5 Gràcia	944	106	18	81	35	1184	10,85%	4,70%
Can Feu	63	7	1	12	2	85	0,78%	0,53%
La Serra d'en Camaró	28	3	0	5	0	36	0,33%	0,77%
Els Merinals	251	8	6	46	25	336	3,08%	2,67%
Can Gambús	81	11	4	9	3	108	0,99%	0,72%
Rodal Oest	38	2	1	2	1	44	0,40%	0,02%
<b>TOTAL DISTRICTE 5</b>	<b>1405</b>	<b>137</b>	<b>30</b>	<b>155</b>	<b>66</b>	<b>1793</b>	<b>16,44%</b>	<b>9,41%</b>
Dist. 6 Les Termes	58	6	1	19	8	92	0,84%	1,26%
La Creu de Barberà	574	28	6	79	23	710	6,51%	8,43%
Espronceda	106	6	1	29	8	150	1,38%	1,75%
Campoamor	545	13	5	64	20	647	5,93%	2,69%
Sant Pau de Riu Sec	181	23	1	4	2	211	1,93%	0,01%
<b>TOTAL DISTRICTE 6</b>	<b>1464</b>	<b>76</b>	<b>14</b>	<b>195</b>	<b>61</b>	<b>1810</b>	<b>16,59%</b>	<b>14,14%</b>
Dist. 7 El Raval d'Amàlia	2	0	0	1	1	4	0,04%	0,04%
El Poblenou	21	2	0	8	2	33	0,30%	0,80%
Torre Romeu	171	7	3	31	5	217	1,99%	3,32%
Can Roqueta	63	6	0	4	0	73	0,67%	0,00%
Rodal Serra de San Iscle	5	2	0	1	1	9	0,08%	0,02%
Rodal Est	3	0	1	2	0	6	0,06%	0,01%
<b>TOTAL DISTRICTE 7</b>	<b>265</b>	<b>17</b>	<b>4</b>	<b>47</b>	<b>9</b>	<b>342</b>	<b>3,14%</b>	<b>4,19%</b>
<b>Total</b>	<b>8800</b>	<b>510</b>	<b>137</b>	<b>1113</b>	<b>348</b>	<b>10908</b>	<b>100,00%</b>	<b>100,00%</b>

**Fets: nombre delictes al barri**  
**% = nombre delictes per cada 100 habitants**



### 3.8.1.- Mapa de tèrmic del total delictes coneguts a la ciutat de Sabadell, any 2021



## 3.9.- Procediments per infraccions a la LO 4/2015 de protecció de la seguretat ciutadana

### 3.9.1. Incautacions de drogues, anys 2019, 2020 i 2021

	2019	2020	2021
Consum de drogues tòxiques, estupefaents o substàncies psicotròpiques	18	32	30
Tinença il·lícita de drogues tòxiques, estupefaents o substàncies psicotròpiques	482	495	733
Consum i tinença il·lícita de drogues tòxiques, estupefaents o substàncies psicotròpiques	107	187	142
Tinença de drogues relacionades amb diligències	25	14	14
<b>Total:</b>	<b>632</b>	<b>728</b>	<b>919</b>

#### Drogues incautades més comunes:

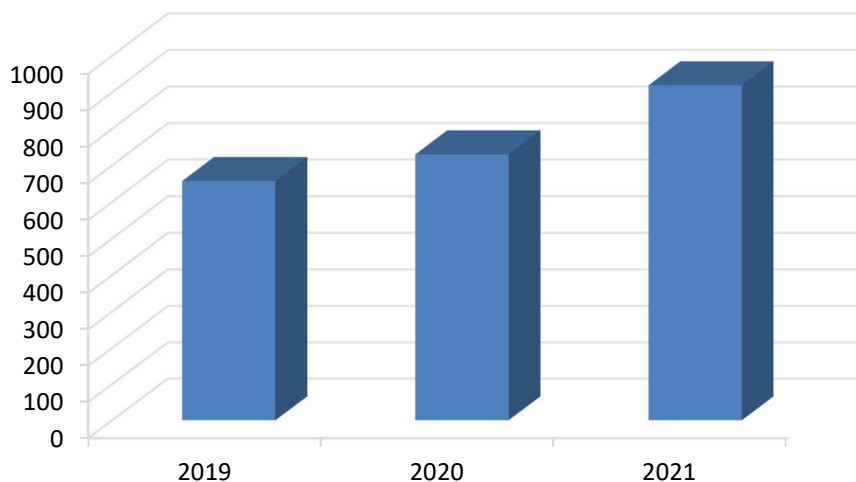
Marihuana: 65,8%

Haixix: 32,2%

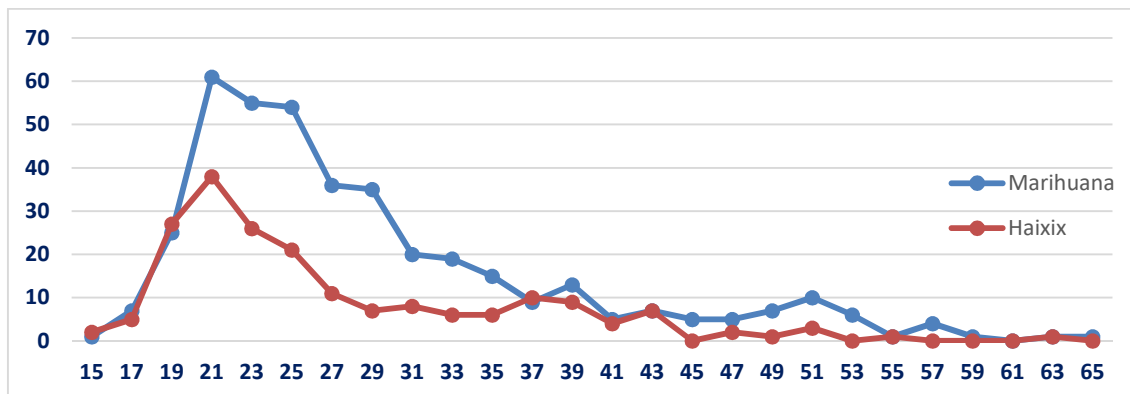
Altres: 2,0%

\*valors aproximats

#### Representació gràfica del nombre d'incautacions de drogues:



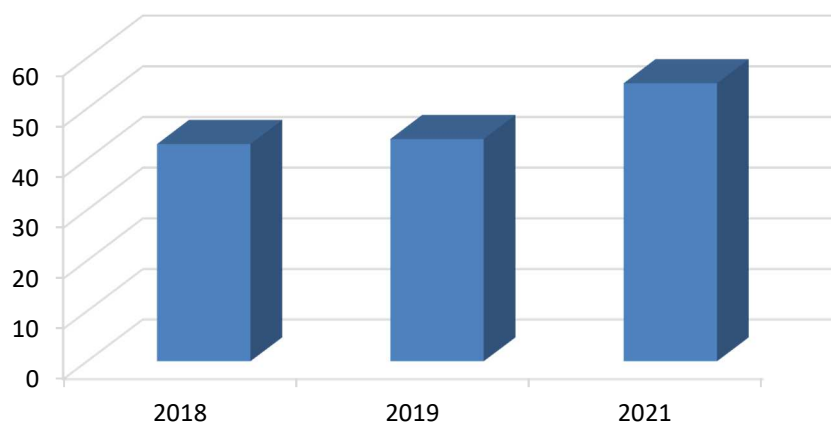
### Corbes d'edat dels denunciats per tinença i consum de Marihuana i Haixix



### 3.9.2.- Incautacions d'armes, anys 2019, 2020 i 2021

	2019	2020	2021
Tinença o utilització d'armes prohibides	25	18	14
Tinença/exhibició/utilització d'armes reglamentades fora dels llocs per al seu ús	13	20	28
Altres sancions administratives relacionades amb la tinença d'armes	5	6	13
<b>Total:</b>	<b>43</b>	<b>44</b>	<b>55</b>

### Representació gràfica del nombre d'incautació de d'armes

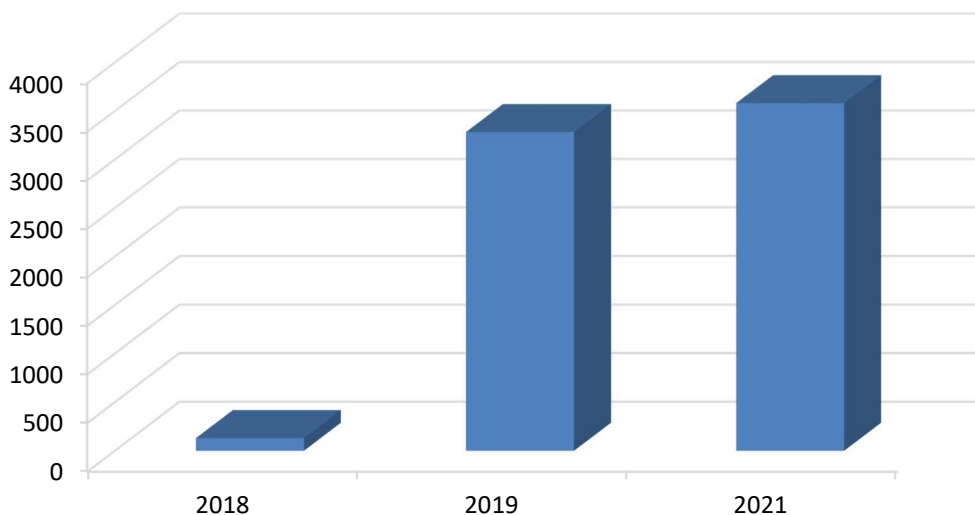


### 3.9.3.- Altres infraccions de seguretat ciutadana, anys 2019, 2020 i 2021

	2019	2020	2021
Faltar al respecte/consideració a un agent de l'autoritat	66	105	119
Danyar o deslluir béns mobles o immobles	19	16	28
Desobediència/resistència als agents de l'autoritat*	21	403	97
Escalar edificis/monuments sense autorització	3	5	2
Negativa a identificar-se	3	25	30
Manifestació de dades falses o inexactes en el procés d'identificació	2	2	3
Ocupar un immoble/habitatge/edifici aliè	8	12	9
Altres faltes lleus	5	197	4
Altres faltes greus*	3	2495	3287
Altres faltes molt greus	0	23	1
<b>Total:</b>	<b>130</b>	<b>3283</b>	<b>3580</b>

\*Increment per les infraccions any 2020 i 2021 derivades de l'incompliment de les mesures contra la COVID-19

#### Representació gràfica de les denúncies tramitades per infraccions a la llei de Seguretat Ciutadana



### 3.10.- Actuacions en matèria de Prevenció de la convivència i la seguretat, any 2021

#### Servei de proximitat:

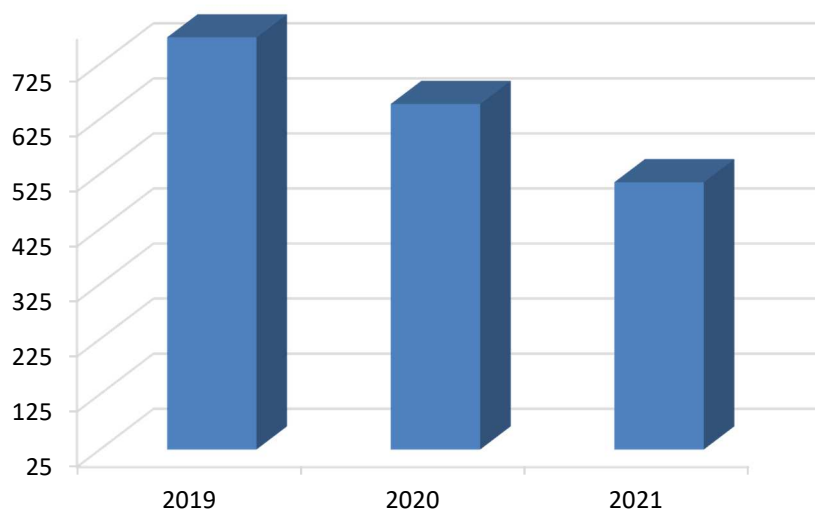
Distribució de les unitats de districtes a tot el territori, amb la següent distribució territorial:

Districte 1r	6 sectors comercials	5 sectors de barris
Districte 2n	5 sectors comercials	2 sectors de barris
Districte 3r	2 sectors comercials	8 de barris
Districte 4t i 5è	5 sectors comercials	7 de barris
Districte 6è i 7è	3 sectors comercials	4 de barris

Altres serveis (Policia Comunitària)	Serveis
Serveis Protecció escolar	1782
Serveis Vigilància edificis i espais públics	315
Serveis vigilància activitats culturals o esportives	239
Vigilància piscines municipals	462

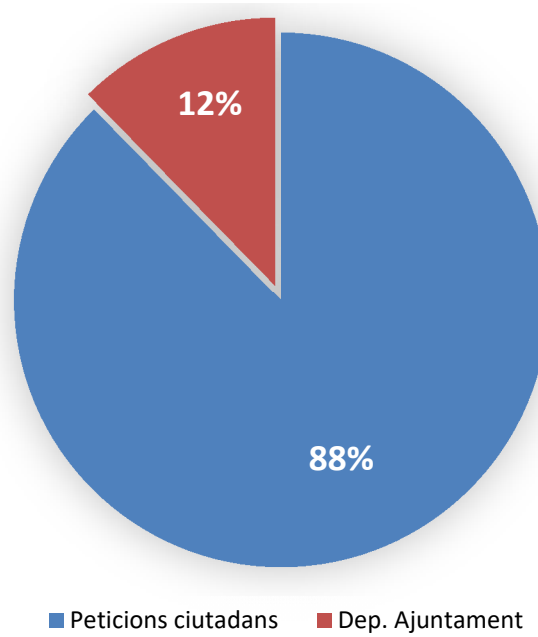
#### 3.10.1.- Seguiments realitzats, anys 2019, 2020 i 2021

	2019	2020	2021
Seguiments	773	652	510



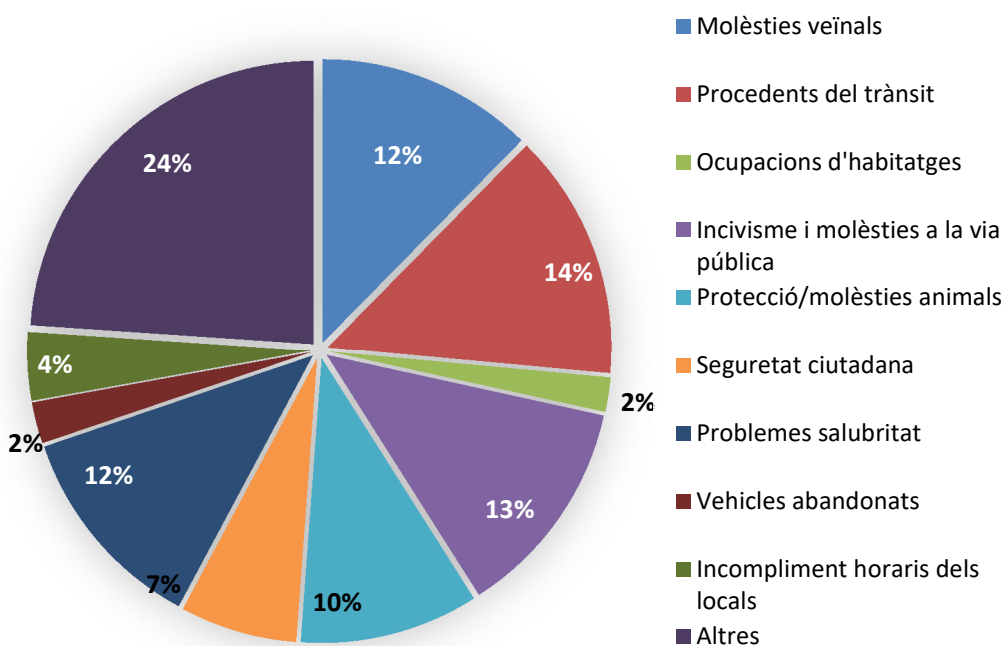
### 3.10.1.1- Seguiments segons origen de la petició, any 2021

	Expedients
Peticions ciutadans	447
Dep. Ajuntament	63



### 3.10.1.2- Seguiments segons tipus d'incidència, any 2021

	2021
Molèsties veïnals	63
Procedents del trànsit	72
Ocupacions d'habitatges	10
Incivisme i molèsties a la via pública	64
Protecció/molèsties animals	52
Seguretat ciutadana	34
Problemes salubritat	61
Vehicles abandonats	12
Incompliment horaris dels locals	20
Altres	122
<b>Total</b>	<b>510</b>



### 3.10.2.- Plans d'actuació preventius per esdeveniments, any 2021

Realització de diferents plans d'actuació preventius per esdeveniments previstos:

#### **Pla d'actuació Comerç Nadal**

Data d'inici: 1 de desembre de 2021

Data fi: 9 de gener de 2021

Com cada any, amb motiu de l'augment de l'activitat comercial que de manera habitual es produeix als principals eixos de la ciutat en període nadalenc i com a conseqüència a l'augment del risc de fets que poden comprometre la seguretat, la Policia Municipal de Sabadell posa en marxa la Campanya de Comerç Nadal.

La campanya té per objectiu:

- 1- La prevenció dels fets delictius més habituals en aquestes dates, conseqüència de l'augment del volum de les activitats comercials.
- 2- L'actuació contra la indisciplina viària.
- 3- L'augment de la vigilància del trànsit per a la millora de la mobilitat.
- 4- La intervenció en qualsevol fet que pogués posar en risc la convivència.

Fruit de l'estudi que es va realitzar dels principals riscos que suposa aquest augment de l'activitat comercial, amb l'experiència d'anys anterior, es posa en marxa un conjunt de mesures entre les que cal destacar:

- 1- Augment de la vigilància policial dels eixos.
- 2- Adopció de mesures per a la millora de la mobilitat.
- 3- Visites per part dels agents a comerços
- 4- Manteniment de l'aplicació (APP) de Policia Municipal de Sabadell, per contactar amb nosaltres i poder donar una resposta més àgil.
- 5- Avaluació dels riscos i elaboració dels Plans d'acció pel cas d'emergència en qualsevol dels principals eixos.



**Els eixos en els que es va intensificar l'acció en el decurs de la campanya van ser:**

Sector 1.1- Rambla, Pg. Manresa, Pg. Pl. Major, Dr. Robert i Pl. Sant Roc.

Sector 3.1- Avinguda Matadepera.

Sector 4.1- Avinguda Francesc Macià.

Sector 1.3- Via Massagué, Les Valls, zona de vianants i Mercat central

Sector 1.5- Avinguda Barberà.

Sector 1.6- Sol i Padrís.

Sector 2.5- Rda. Zamenhof.

Sector 4.2- Avinguda Concòrdia.

Sector 4.3- Rda. Europa.

Sector 5.1- Fuerteventura, La Palma.

Sector 5.2- Sant Pau.

Sector 6.2- Pg. Espronceda i Pg. Almogàvers

**Ubicació geogràfica de les zones comercials**



## Esdeveniments per emergències

En relació a la competència atribuïda als municipis en matèria de protecció civil, emergències, prevenció i extinció d'incendis, la normativa vigent determina que correspon a les policies locals prestar auxili en accidents, catàstrofes i calamitats públiques i participar en l'execució dels plans de protecció civil.

Durant l'any 2020 la Policia Municipal de Sabadell ha intervingut en els següents esdeveniments:

- 22/01/2021, 128 incidències per **fort vent**, amb resultat de caiguda d'elements de façanes a la via pública, contenidors moguts, caiguda d'arbres, elements d'obres i de l'erari municipal, entre d'altres.
- 23/06/2021, 38 incidències per la **revetlla de Sant Joan** per conflictes i incendis originats pel llançament de petards (matolls, contenidors i matalassos entre d'altres).
- 3, 4, 5 i 6/09/2021, 100 incidències en la Festa Major i a causa d'aquesta.
- 10/09/2021, 37 incidències per **forta pluja** amb resultat de inundacions, talls de llum, caiguda d'arbres i elements de façanes a la via pública.
- 20/09/2021, 13 incidències per **forta pluja** amb resultat de inundacions, talls de llum i caiguda d'elements de façanes a la via pública.
- 08/12/2021, 15 incidències per **fort vent** amb resultat de caiguda d'elements de façanes a la via pública, contenidors moguts.

## Pla d'actuació davant la problemàtica de contenidors cremats

La crema esporàdica de contenidors segueix essent una problemàtica comuna a les diferents poblacions de l'àrea metropolitana de Barcelona i Sabadell no és una excepció.

Aquests fets provoquen danys importants a l'erari municipal, de vegades també a bens privats, ja que moltes vegades resulten afectats vehicles que es troben estacionats junt als contenidors.

Aquesta problemàtica l'any 2021 va provocar les següents incidències:

	2021
Serveis amb danys a contenidors	118
Serveis sense resultat de danys als contenidors	32
<b>Total serveis per incendi de contenidors</b>	<b>150</b>
<hr/>	
Total contenidors afectats	182
Vehicles afectats	67

L'any 2021 s'ha seguit realitzant diferents dispositius de vigilància amb l'objectiu d'identificar als autors d'aquests fets. Aquests dispositius han donat com a resultat la identificació de diverses persones sospitoses.

En aquests fets és molt important la col·laboració ciutadana, ja que la rapidesa en l'actuació és fonamental, tant pel que respecta a la detenció dels possibles autors, com per reduir els possibles efectes d'aquests fets.

## Altres acompanyaments / proteccions d'esdeveniments

També es realitza la protecció de diferents actes que es desenvolupen a la ciutat, entre els més importants que es repeteixen anualment:

### MARÇ

- Trofeu ciclista Joan Escolà (ctra. de Prats) [13/03/2021]
- Campionat ciclista de Sabadell (ctra. de Prats) [14/03/2021]

### ABRIL

- Cursa ciclista Memorial Fidel Bagan (rda. Jean Monnet) [25/04/2021]

### **MAIG**

- Aplec de la Salut [10/05/2021]

### **JUNY**

- Flama del Canigó [23/06/2021]
- Berbena de Sant Joan [23/06/2021]

### **JULIOL**

- Festa Major de la Creu de Barberà [02 al 04/07/2021]
- Festa Major de Can Rull [16 al 18/07/2021]

### **SETEMBRE**

- Festa Major de Sabadell [03 al 06/09/2021]
- Diada Nacional de Catalunya [11/09/2021]
- Festa Major de Gràcia [10 al 12/09/2021]
- Festa Major de Torre Romeu [13/09/2021]
- Aplec de Jonqueres [25/09/2021]

### **OCTUBRE**

- Mescla't [01 al 03/10/2021]
- Aplec de Sant Pau de Riu Sec [03/10/2021]
- Cursa del Club Natació Sabadell [12/10/2021]

### **NOVEMBRE**

- Tots Sants [01/11/2020]
- Medievàlia (Mercat Central) [06/11/2021]
- Cross dels esquiadors [21/11/2021]
- La Falconada [23 al 28/11/2021]

### **DESEMBRE**

- Fira de Santa Llúcia [15/11/2021 al 27/12/2021]
- Parc Nadal [20/12/2021 a 04/01/2021]
- Ambaixador Reial [26/12/2021 al 31/12/2021]
- 10a Cursa de Cap d'Any de Sabadell 2021 [27/12/2021]

Al marge de les activitats anteriors, durant l'any es desenvolupen tres proteccions que es repeteixen setmanal o quinzenalment:

- Protecció d'entrades i sortides de diferents escoles
- Protecció dels partits de futbol del CE Sabadell
- Protecció dels diferents mercats setmanals.

## **4.- INCIDÈNCIES EN MATÈRIA DE POLICIA DE TRÀNSIT I SEGURETAT VIÀRIA**

## 4.1.- Consell local de seguretat viària

El 13 de desembre de 2018, es va constituir el Consell Local de Seguretat Viària.

Aquest Consell participatiu de l'Ajuntament de Sabadell, impulsat per Policia Municipal i del que també formen part altres Departaments de l'Ajuntament com Mobilitat i Salut, està integrat per diferents representants d'entitats ciutadanes compromeses en la seguretat viària.

Amb motiu de la pandèmia, l'any 2020 el Consell no es va poder reunir, l'any 2021 es va impulsar novament aquest Consell el qual es va reunir novament el dia 22 de març.

El Pla de Seguretat Viària de Sabadell estableix com a objectiu per al 2020:

*"Reduir en un 25 % per al 2020 de la xifra de víctimes greus i mortals, respecte de la mitjana registrada el bienni 2014 – 2015"*

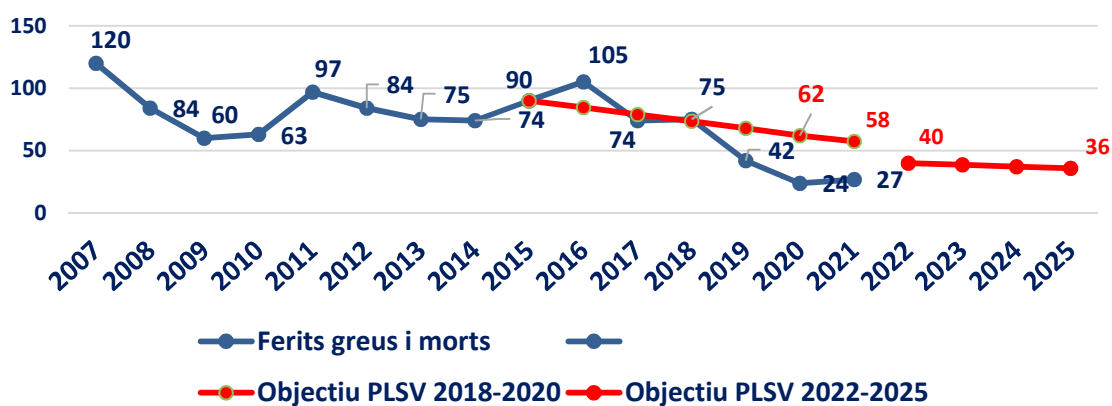
Això suposava acabar l'any 2020 amb una xifra màxima de 62 ferits greus i mortals i seguint amb la progressió d'aquest Pla, finalitzar l'any 2021 amb un màxim de 58 ferits greus i mortals. Els resultat l'any 2021, va ser de 27 ferits greus i cap mortal, el què suposava una reducció del 67% del nombre de ferits greus, molt superior al 25% marcat com a objectiu què, juntament amb el fet de no haver-se produït cap ferit mortal, posa en evidència l'èxit de les mesures portades a terme.

El Pla de Seguretat Viària de Sabadell 2022-2025, estableix com a objectiu per al 2025 la reducció en un 15% el nombre de ferits greus i mortals respecte de la dada registrada l'any 2019.

Aquest objectiu està en la línia de l'objectiu establert al Programa d'Acció Europeu de Seguretat Viària anomenat "Visió zero", que preveu com a objectiu per a l'any 2050:

*" 0 morts i 0 víctimes greus amb seqüeles per a tota la vida"*

Això suposa acabar l'any 2025 amb el nombre màxim de 36 ferits greus i mortals. Objectiu què l'any 2021 ja es va assolir, amb un total de 27 ferits greus i cap mortal.



## **Objectius específics del Pla Local de Seguretat Viària 2022-2025:**

### **OBJECTIU ESPECÍFIC (1) TRANSVASAMENT MODAL**

**Línia estratègica (1.1): Garantir que els modes més sostenibles també siguin els més segurs.**

(1.1.1) Impuls de mesures de potenciació d'anar a peu i en bicicleta

(1.1.2) Fer més competitiu el transport públic respecte el privat

### **OBJECTIU ESPECÍFIC (2) ACONSEGUIR UNA XARXA VIÀRIA MÉS SEGURA I EFICIENT PER ALS USUARIS**

**Línia estratègica (2.1): Millores en entorns amb concentració d'accidents o sensació d'inseguretat**

(2.1.1) Detecció anual d'entorns de concentració d'accidents o amb sensació d'inseguretat.

(2.1.2) Auditoria de seguretat viària en entorns de concentració d'accidents

**Línia estratègica (2.2): Millora de la infraestructura específica per usuaris vulnerables.**

(2.2.1) Millora de la seguretat de la infraestructura per a vianants

(2.2.2) Continuitat a les actuacions de millora de l'accessibilitat a la via pública

(2.2.3) Millora de la seguretat de la infraestructura ciclista

**Línia estratègica (2.3): Millora de la senyalització horitzontal d'acord a la normativa.**

(2.3.1) Normalització de la senyalització horitzontal

**Línia estratègica (2.4): Planificació d'acord a novetats normatives i noves formes de mobilitat.**

(2.4.1) Mesures de planificació de la mobilitat d'acord als nous límits de velocitat en zona urbana.

(2.4.2) Integració a la ciutat de noves modalitats de mobilitat emergents (vehicles de mobilitat personal)

**Línia estratègica (2.5): Integració de la seguretat viària en la planificació de l'ús del sòl i de la mobilitat.**

(2.5.1) Catàleg d'actuacions amb criteris de seguretat viària

(2.5.2) Check-list de nous projectes urbanístics amb criteris de seguretat viària

### **OBJECTIU ESPECÍFIC (3) PROTEGIR ELS USUARIS DE LA MOBILITAT I CONTROL EFICAÇ DE LES CONDUCTES DE RISC**

**Línia estratègica (3.1): Reducció del consum d'alcohol, drogues i psicofàrmacs en la conducció.**

(3.1.1) Campanyes de vigilància i control sobre consum d'alcohol i drogues

(3.1.2) Controls aleatoris d'alcohol, drogues i psicofàrmacs

**Línia estratègica (3.2): Vigilància i control dels comportaments de risc (velocitat, ús de dispositius durant la conducció, compliment de normativa).**

(3.2.1) Vigilància de la velocitat de circulació

(3.2.2) Control de les infraccions per manca de respecte de les senyals de Cedi el pas o Stop, i semàfors

**Línia estratègica (3.3): Protecció dels usuaris més vulnerables de la mobilitat.**

(3.3.1) Campanya de control de prevenció d'atropellaments

(3.3.2) Campanya de control adreçada als usuaris de VMP

(3.3.3) Campanyes de control adreçades als motoristes

(3.3.4) Campanyes de control en entorns escolars

#### **OBJECTIU ESPECÍFIC (4) FACILITAR L'APRENTATGE DE LA MOBILITAT SEGURA AL LLARG DEL CICLE VITAL**

**Línia estratègica (4.1): Desplegament i promoció d'un currículum de mobilitat segura que acompanyi les persones en la seva trajectòria com a usuaris de la mobilitat.**

(4.1.1) Mantenir les activitats d'educació per a la mobilitat sostenible i segura

(4.1.2) Educació per a la seguretat viària per a col·lectius específics

**Línia estratègica (4.2): Disseny d'estratègies de comunicació que fomentin una cultura de la seguretat viària.**

(4.2.1) Fer campanyes de comunicació sobre els factors de risc

(4.2.2) Campanya de convivència de vehicles-bicicletes-vianants

(4.2.3) Campanya informativa sobre obligacions i restriccions en l'ús dels VMP

**Línia estratègica (4.3): Millora de les competències dels conductors.**

(4.3.1) Formació específica dirigida a comportaments de risc

(4.3.2) Formació orientada a mobilitat laboral

#### **OBJECTIU ESPECÍFIC (5) INVOLUCRAR I COORDINAR ENTITATS PÚBLIQUES I PRIVADES EN LA MILLORA DE LA MOBILITAT SEGURA**

**Línia estratègica (5.1): Definir una política municipal amb un posicionament sobre la seguretat viària. Campanyes de difusió periòdiques per part de l'Ajuntament.**

(5.1.1) Posicionament polític per a la prioritització de la mobilitat segura

(5.1.2) Aplicació transversal del Pla local de seguretat viària

(5.1.3) Campanyes informatives i comunicatives en seguretat viària

(5.1.4) Campanyes de comunicació sobre factors de risc en paral·lel a les accions de vigilància i control

**Línia estratègica (5.2): Actualitzar l'Ordenança de circulació de vehicles i vianants d'acord a les novetats normatives.**

(5.2.1) Modificar l'Ordenança municipal de circulació

**Línia estratègica (5.3): Foment d'acords amb associacions i entitats per realitzar accions conjuntes de millora de la seguretat viària.**

(5.3.1) Mantenir i consolidar les tasques del Consell Local de seguretat viària

(5.3.2) Òrgans de treball i col·laboració amb administracions i entitats

**Línia estratègica (5.4): Impuls de la seguretat viària a l'empresa.**

(5.4.1) Promoure l'elaboració de plans de seguretat viària als centres de treball.

#### **OBJECTIU ESPECÍFIC (6) MILLORA DE LA GESTIÓ DE LA INFORMACIÓ I PROCESSOS D'ANÀLISI DE L'ACCIDENTALITAT**

**Línia estratègica (6.1) Millora de l'anàlisi de l'accidentalitat de la ciutat.**

(6.1.1) Investigació i estudi de l'accidentalitat

(6.1.2) Millora dels mapes SIG d'accidentalitat de la ciutat

**Línia estratègica (6.2) Altres eines de treball en seguretat viària.**

(6.2.1) Seguir amb les tasques de publicació de la Memòria anual d'accidentalitat

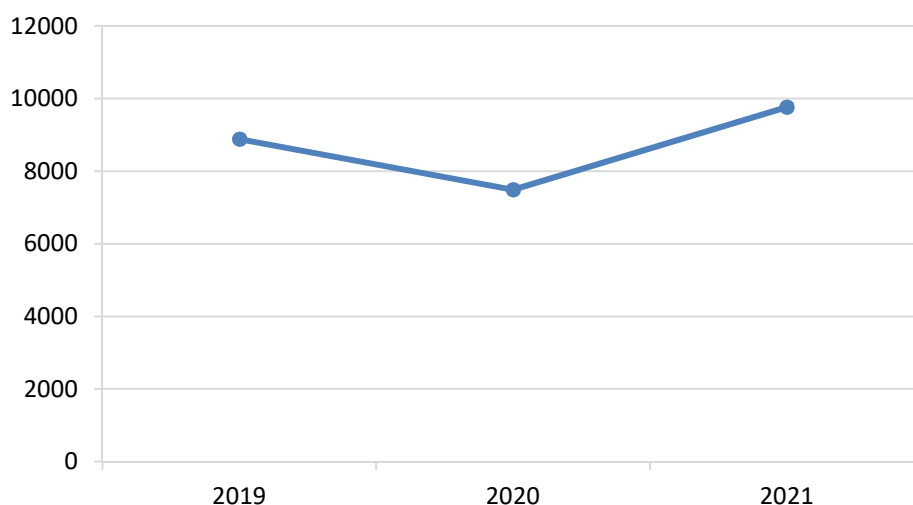
(6.2.2) Definició de noves temàtiques d'estudi prioritari en l'àmbit de l'accidentalitat urbana



## 4.2.- Incidències en matèria de trànsit, anys 2019, 2020 i 2021

	2019	2020	2021
<b>Trànsit</b>	8882	7485	9763

Representació gràfica de l'evolució dels serveis en matèria de trànsit, anys 2019, 2020 i 2021

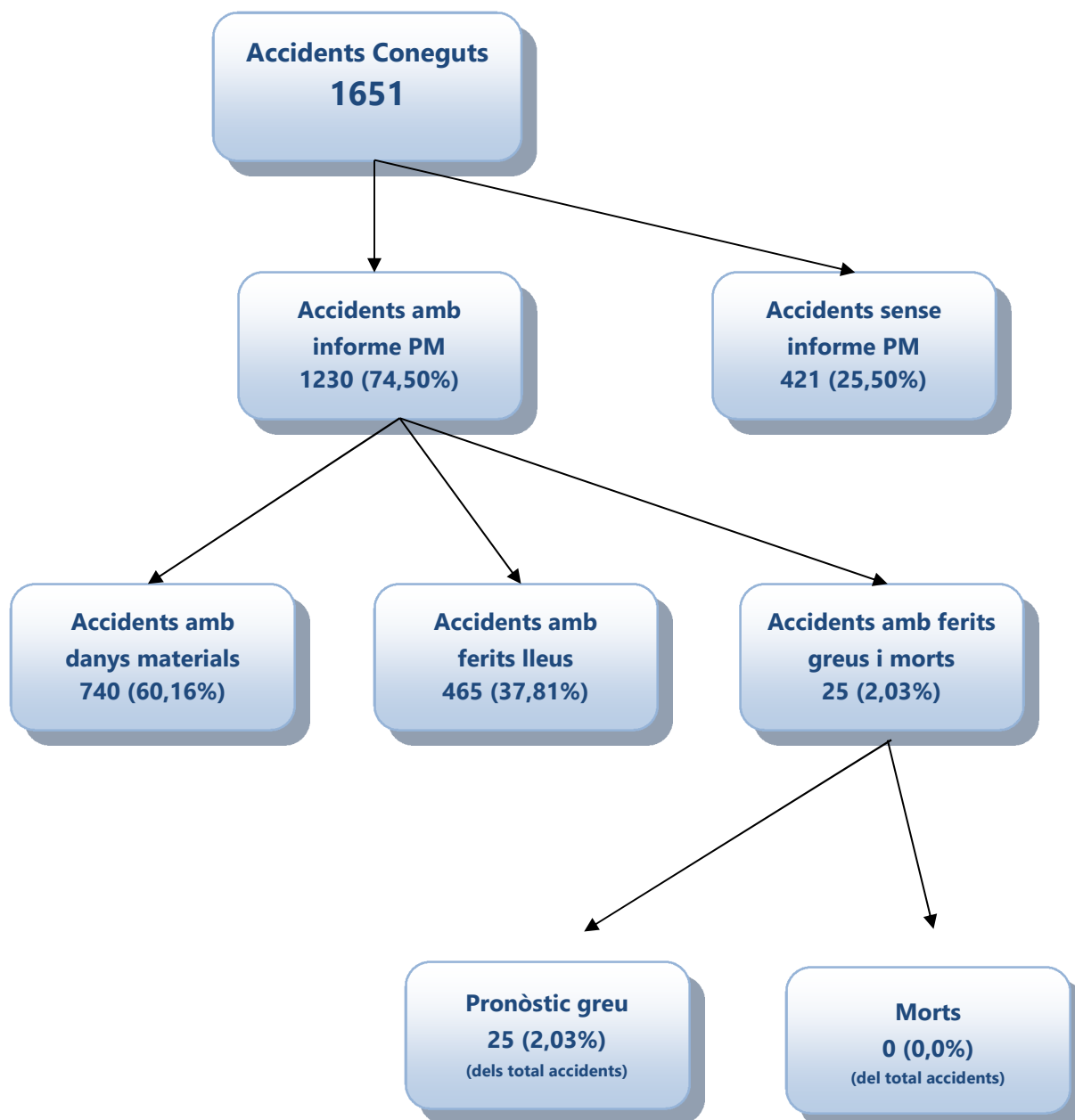


**Serveis més comuns, any 2021:**

Serveis més comuns	Total serveis
Retirada de vehicle per estacionar en gual	2129
Realització de protecció escolar	1782
Retirada de vehicles per estacionar en altres reserves	1106
<b>Total</b>	<b>5017</b>

### 4.3.- Accidentalitat

*Esquema general dels accidents de trànsit 2021*



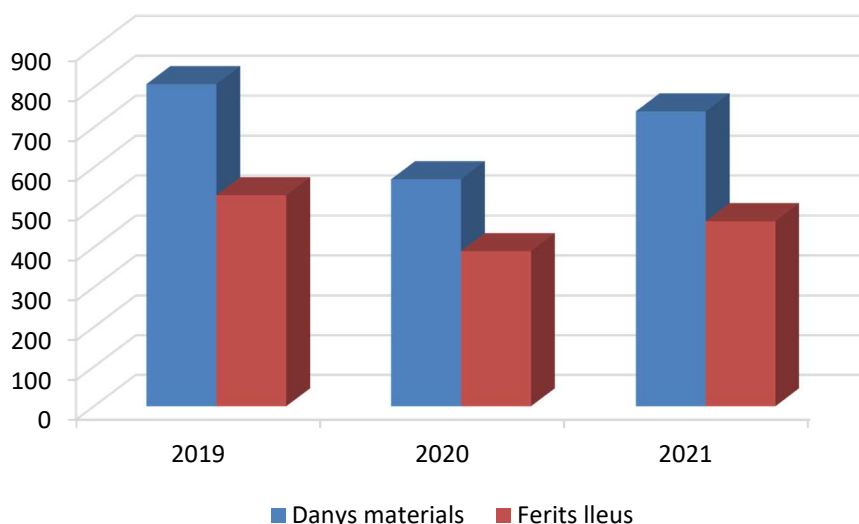
### 4.3.1.- Nombre total d'accidents coneguts, en els que s'ha realitzat o no informe d'accident, anys 2019, 2020 i 2021

	2019	2020	2021	% del total 2021
Accidents amb informe	1379	981	1230	74,50%
Accidents sense informe	461	368	421	25,50%
<b>Total accidents coneguts</b>	<b>1840</b>	<b>1349</b>	<b>1651</b>	<b>100,00%</b>

### Accidents de trànsit en els que s'ha realitzat informe d'accident, segons la seva gravetat, anys 2019, 2020 i 2021

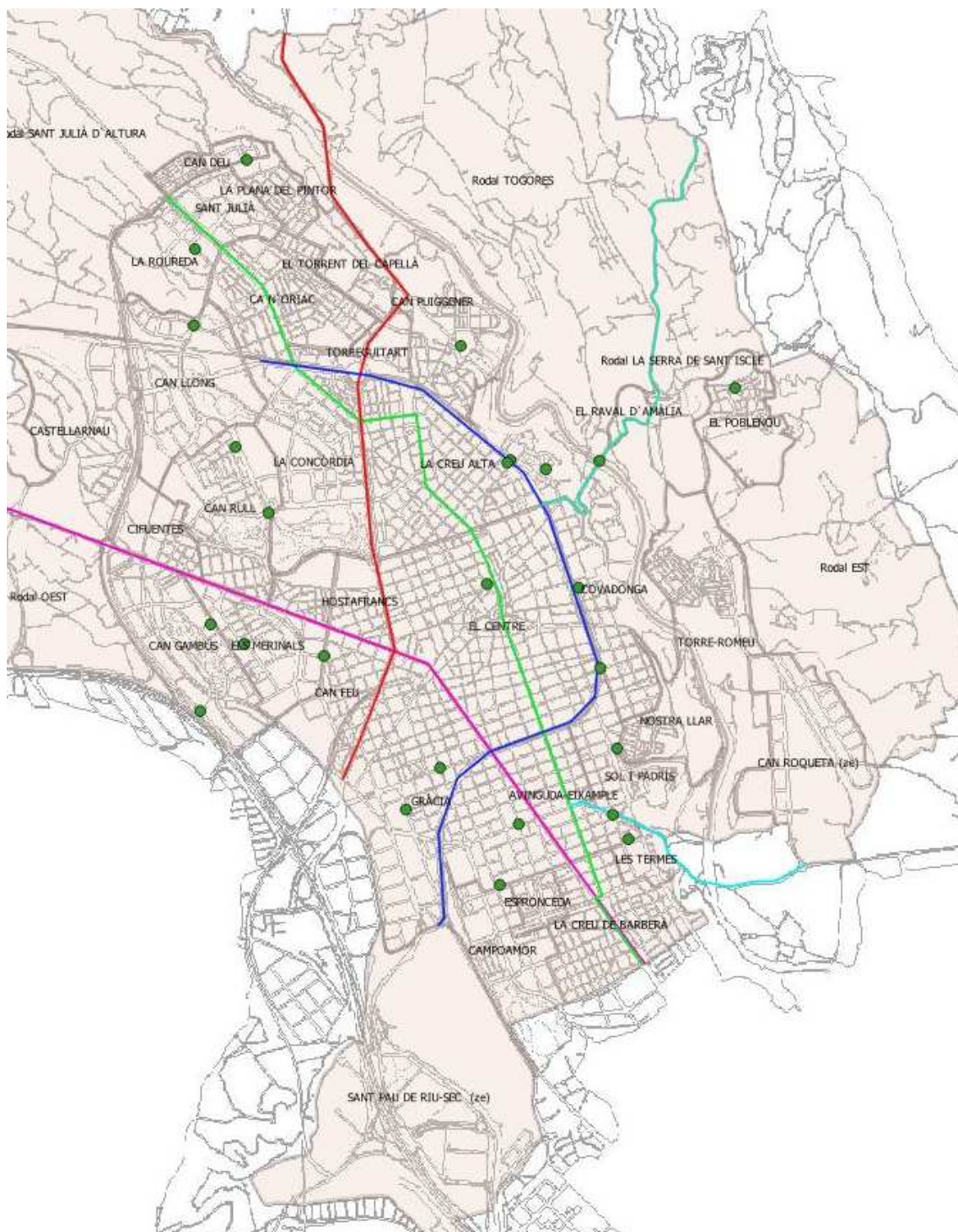
	2019	2020	2021	Diferència 2020-21
Danys materials	808	570	740	29,82%
Ferits lleus	530	390	465	19,23%
Ferits greus i morts	41	21	25	19,05%
<b>Total</b>	<b>1379</b>	<b>981</b>	<b>1230</b>	<b>25,38%</b>

### Representació gràfica de l'evolució dels accidents de trànsit amb danys materials i amb ferits, anys 2019, 2020 i 2021



**Durant el 2021 van haver 25 accidents de trànsit amb resultat de ferits greus, registrant un total de 27 ferits greus i cap ferit mortal**

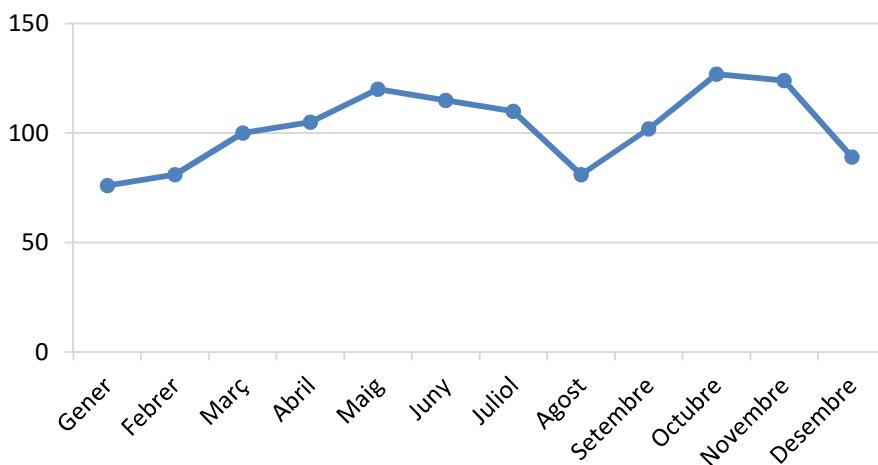
**Mapa d'accidents amb ferits greus, 2021**



### 4.3.2.-Accidents de trànsit en els que s'ha realitzat informe d'accident per mesos, anys 2019, 2020 i 2021

	2019	2020	2021	% del total 2021
Gener	102	116	76	6,18%
Febrer	105	92	81	6,59%
Març	128	54	100	8,13%
Abril	103	29	105	8,54%
Maig	125	45	120	9,76%
Juny	120	108	115	9,35%
Juliol	129	91	110	8,94%
Agost	88	84	81	6,59%
Setembre	112	119	102	8,29%
Octubre	123	65	127	10,33%
Novembre	127	79	124	10,08%
Desembre	117	99	89	7,24%
<b>Total</b>	<b>1379</b>	<b>981</b>	<b>1230</b>	<b>100,00%</b>

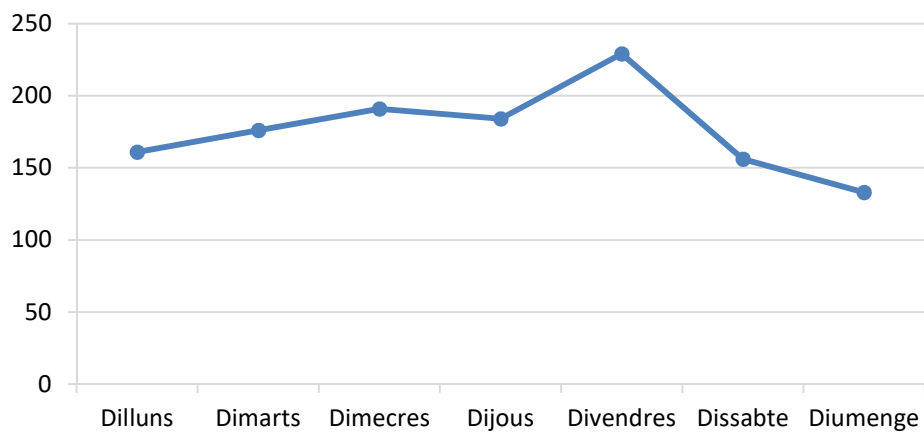
Representació de l'evolució del nombre d'accidents per mesos, any 2021



### 4.3.3.-Accidents de trànsit per dies de la setmana, anys 2019, 2020 i 2021

	2019	2020	2021	% del total 2021
Dilluns	173	140	161	13,09%
Dimarts	216	138	176	14,31%
Dimecres	190	153	191	15,53%
Dijous	228	161	184	14,96%
Divendres	201	164	229	18,62%
Dissabte	214	120	156	12,68%
Diumenge	157	105	133	10,81%
<b>Total</b>	<b>1379</b>	<b>981</b>	<b>1230</b>	<b>100,00%</b>

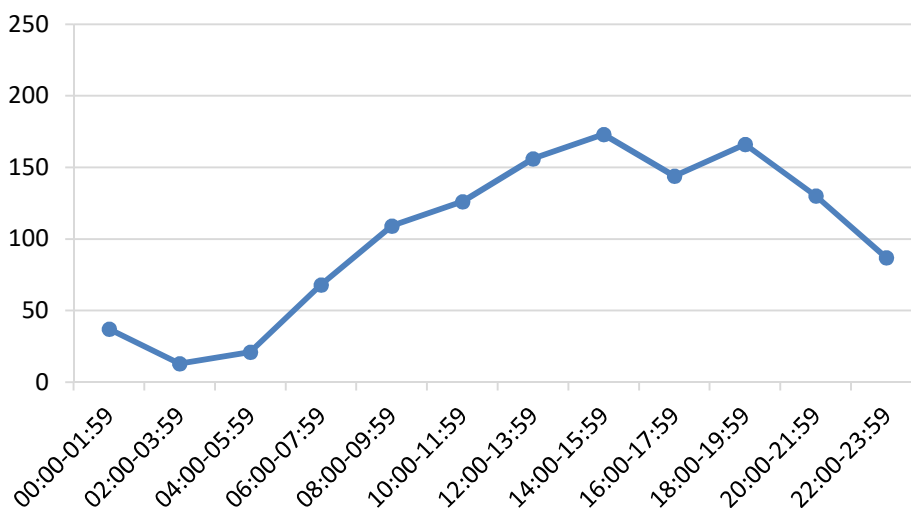
### Representació gràfica de l'evolució del nombre d'accidents per dia de la setmana, any 2021



#### 4.3.4.- Accidents de trànsit per franja horària, anys 2019, 2020 i 2021

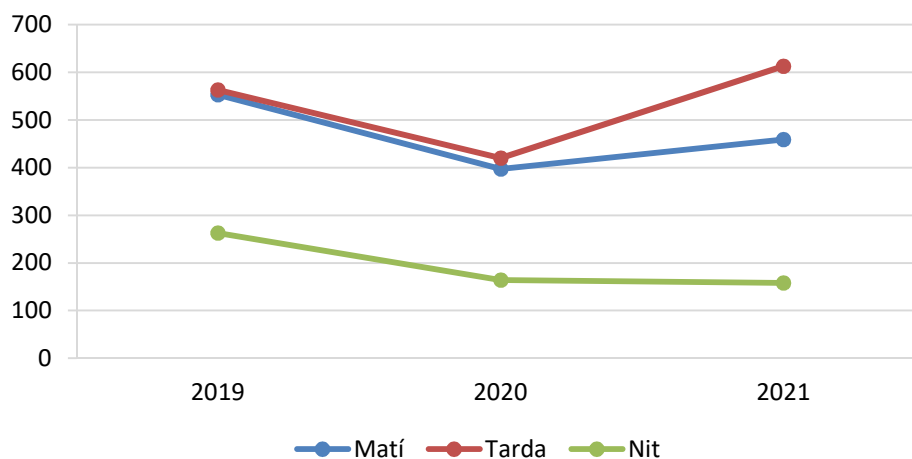
	2019	2020	2021	% del total 2021
00:00-01:59	54	24	37	3,01%
02:00-03:59	35	20	13	1,06%
04:00-05:59	42	24	21	1,71%
06:00-07:59	93	51	68	5,53%
08:00-09:59	129	78	109	8,86%
10:00-11:59	153	110	126	10,24%
12:00-13:59	178	158	156	12,68%
14:00-15:59	152	114	173	14,07%
16:00-17:59	150	83	144	11,71%
18:00-19:59	141	113	166	13,50%
20:00-21:59	120	110	130	10,57%
22:00-23:59	132	96	87	7,07%
<b>Total</b>	<b>1379</b>	<b>981</b>	<b>1230</b>	<b>100,00%</b>

#### Representació gràfica de l'evolució del nombre d'accidents per franja horària, any 2021



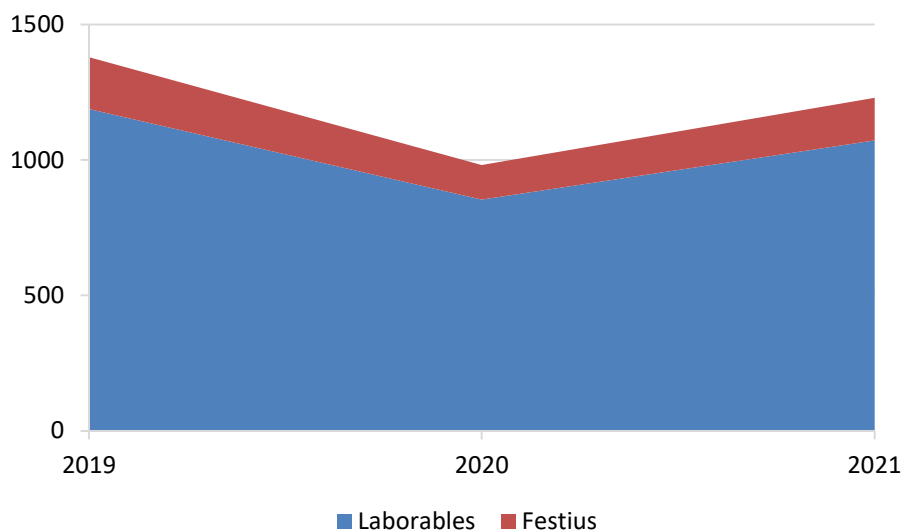
#### 4.3.5.- Accidents de trànsit per torn, anys 2019, 2020 i 2021

	2019	2020	2021	% del total 2021
Matí	553	397	459	37,32%
Tarda	563	420	613	49,84%
Nit	263	164	158	12,85%
<b>Total</b>	<b>1379</b>	<b>981</b>	<b>1230</b>	<b>100,00%</b>



#### 4.3.6.- Accidents de trànsit segons dia de la setmana (festiu o laborable), anys 2019, 2020 i 2021

	2019	2020	2021	% del total 2021
Laborables	1188	854	1072	87,15%
Festius	191	127	158	12,85%
<b>Total</b>	<b>1379</b>	<b>981</b>	<b>1230</b>	<b>100,00%</b>

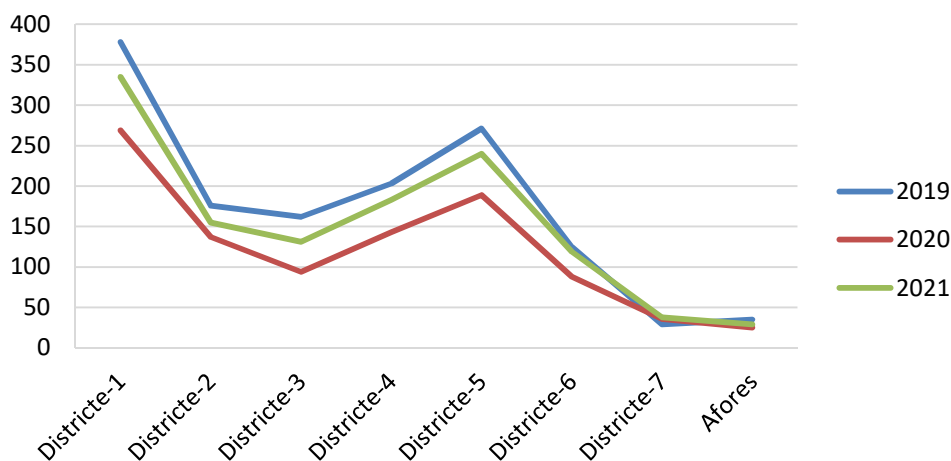




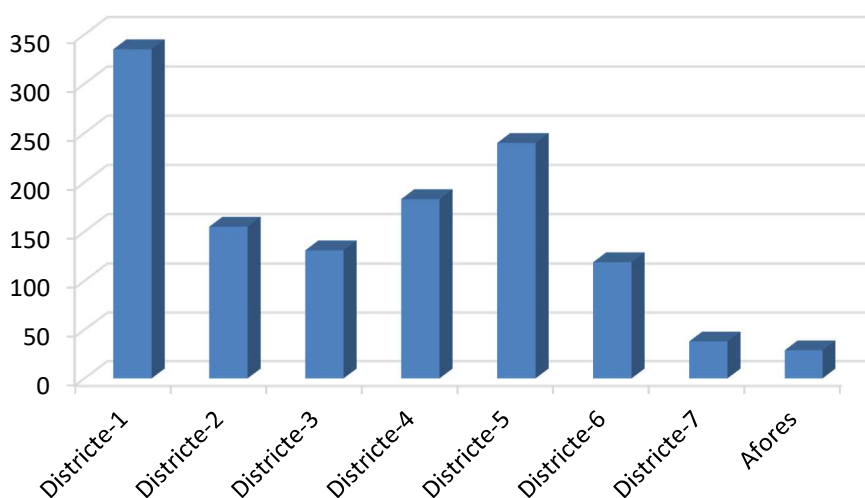
### 4.3.7.- Accidents de trànsit per districtes, anys 2019, 2020 i 2021

	2019	2020	2021	% del total 2021
Districte-1	378	269	335	27,24%
Districte-2	176	137	155	12,60%
Districte-3	162	94	131	10,65%
Districte-4	203	143	183	14,88%
Districte-5	271	189	240	19,51%
Districte-6	125	88	119	9,67%
Districte-7	29	36	38	3,09%
Afores	35	25	29	2,36%
<b>Total</b>	<b>1379</b>	<b>981</b>	<b>1230</b>	<b>100,00%</b>

Representació gràfica de l'evolució del nombre d'accidents per districtes, anys 2019, 2020 i 2021



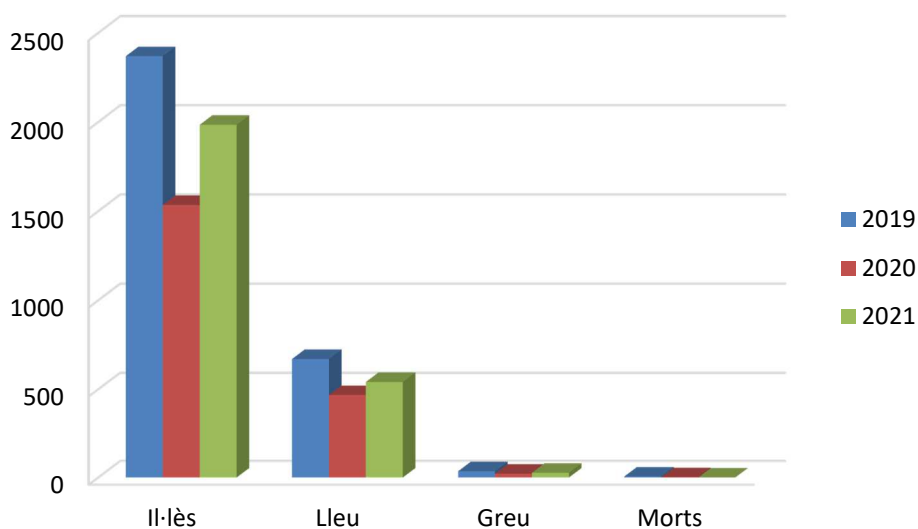
Nombre d'accidents per districtes, any 2021



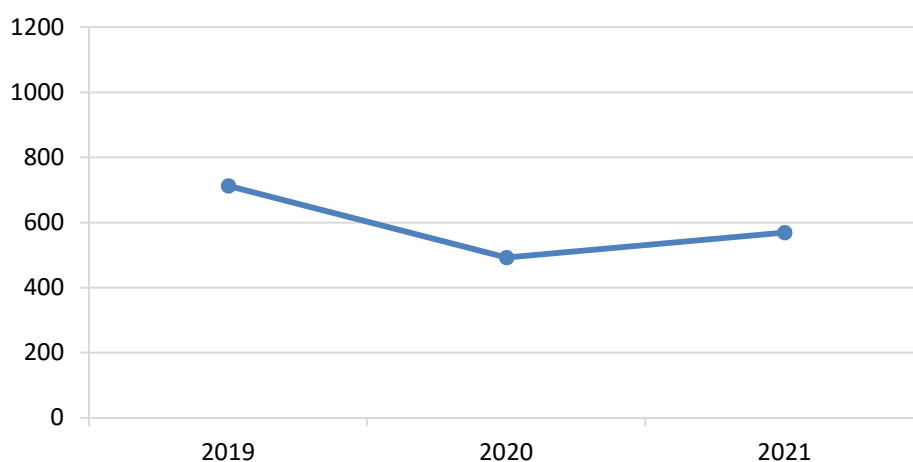
### 4.3.8.- Víctimes d'accidents de trànsit segons pronòstic, anys 2019, 2020 i 2021

	2019	2020	2021	% del total 2021
Il·lès	2370	1535	1985	77,72%
Lleu	671	468	542	21,22%
Greu	36	22	27	1,06%
Morts	6	2	0	0,00%
<b>Total</b>	<b>3083</b>	<b>2027</b>	<b>2554</b>	<b>100,00%</b>

#### Representació gràfica del nombre de persones involucrades en accidents de trànsit segons pronòstic, anys 2019, 2020 i 2021



#### Evolució del nombre total de víctimes d'accidents, anys 2019, 2020 i 2021\*



\*Només ferits lleus i greus

### 4.3.9.- Víctimes d'accidents de trànsit segons condició i pronòstic, anys 2019, 2020 i 2021

#### Conductors

	2019	2020	2021	% del total 2021
Il·lesos	1820	1256	1557	79,97%
Lleus	413	318	378	19,41%
Greus	18	12	12	0,62%
Morts	2	2	0	0,00%
<b>Total</b>	<b>2253</b>	<b>1588</b>	<b>1947</b>	<b>100,00%</b>

#### Ocupants / passatgers

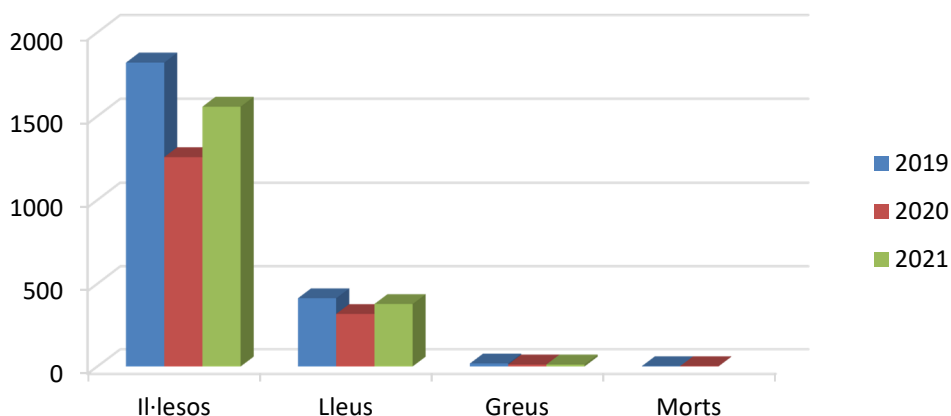
Ocupants/passatgers				
	2019	2020	2021	% del total 2021
Il·lesos	525	262	400	82,30%
Lleus	156	89	84	17,28%
Greus	1	2	2	0,41%
Morts	0	0	0	0,00%
<b>Total</b>	<b>682</b>	<b>353</b>	<b>486</b>	<b>100,00%</b>

#### Vianants

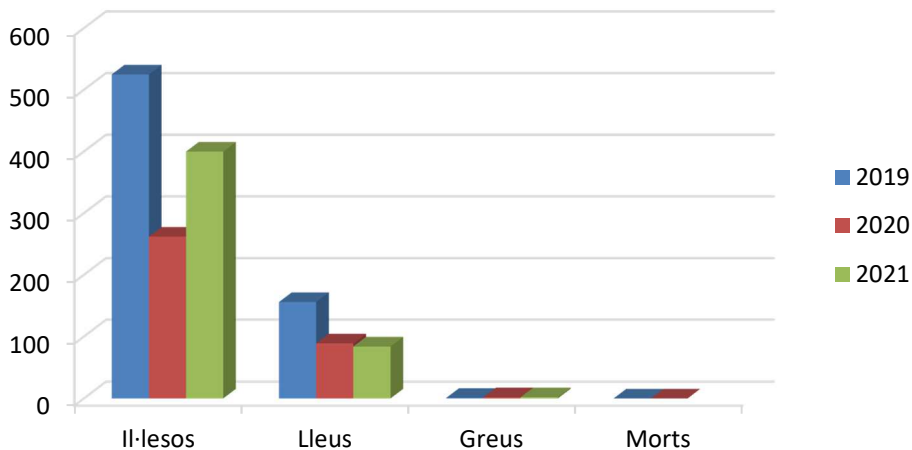
Vianants				
	2019	2020	2021	% del total 2021
Il·lesos	25	22	28	23,14%
Lleus	102	63	80	66,12%
Greus	17	6	13	10,74%
Morts	4	0	0	0,00%
<b>Total</b>	<b>148</b>	<b>91</b>	<b>121</b>	<b>100,00%</b>

Representació gràfica del pronòstic de víctimes d'accidents de trànsit, any 2021

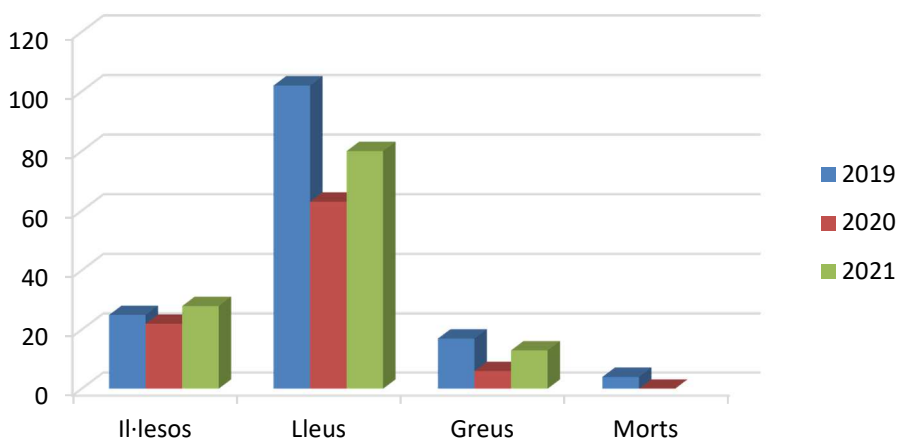
**Conductors**



**Ocupants / passatgers**

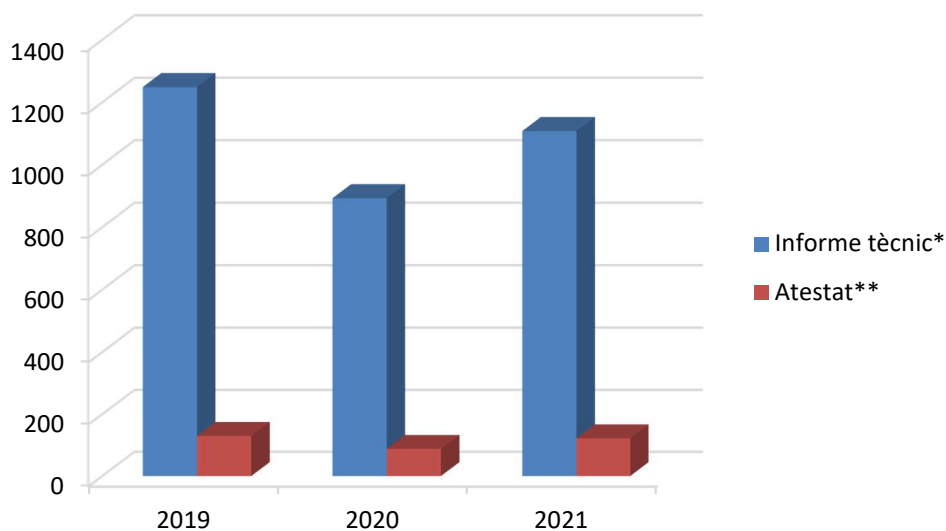


**Vianants**



### 4.3.10.- Nombre d'accidents segons actuacions, anys 2019, 2020 i 2021

	2019	2020	2021	% del total 2021
Informe tècnic*	1249	893	1108	90,08%
Atestat**	130	88	122	9,92%
<b>Total</b>	1379	981	1230	100,00%



\* Informe tècnic d'accident: Document intern de la Policia Municipal de Sabadell destinat al registre de dades d'un accident de trànsit. La finalitat és recollir la màxima quantitat d'informació per poder explicar els fets succeïts, les seves causes, l'opinió dels policies actuants i, si escau, prendre les mesures necessàries per evitar que es repeteixin d'altres semblants.

\*\* Atestat policial: conjunt de diligències instruïdes per la Policia Municipal de Sabadell, en qualitat de policia judicial, en relació a uns fets presumptament delictius davant els quals s'han de dur a terme les tasques per descobrir-ne els i les responsables i recollir els efectes, instruments o les proves del delicte.

#### 4.3.11.- Motius de la realització d'atestat per accident de trànsit, anys 2019, 2020 i 2021

	2019	2020	2021
Per la gravetat de les lesions o mort	24	15	22
Per la quantificació dels danys	0	0	0
<b>Total Delictes de Resultat</b>	<b>24</b>	<b>15</b>	<b>22</b>
Per conduir sota els efectes de l'alcohol	80	54	62
Per conduir sota els efectes de les drogues	2	2	2
Per conduir sota els efectes de l'alcohol i drogues	3	2	0
Per negar-se a sotmetre's a les proves	9	10	12
Per conducció temerària	2	2	3
Conduir sense permís/llicència, per pèrdua de vigència	1	1	2
Conduir sense haver obtingut mai el permís o llicència	9	1	15
Conduir amb privació cautelar/definitiva del permís o llicència	0	1	3
Omissió del deure de socors	0	0	1
Per originar greu risc a la circulació	0	0	0
<b>Total Delictes de Risc</b>	<b>106</b>	<b>73</b>	<b>100</b>
<b>Total</b>	<b>130</b>	<b>88</b>	<b>122</b>

#### 4.3.12.- Tipologia dels accidents de trànsit, anys 2019, 2020 i 2021

	2019	2020	2021
Col·lisió per envestida	355	244	323
Col·lisió per abast	229	136	179
Xoc	326	270	294
Col·lisió per raspat	195	132	187
Col·lisió frontal	28	20	22
Bolcades	4	6	5
Sortida de via	31	21	23
Atropellament	145	91	99
Caiguda	66	61	98
<b>Total</b>	<b>1379</b>	<b>981</b>	<b>1230</b>

## **Descripció de les tipologies d'accidents<sup>2</sup>**

Col·lisió per envestida: Quan un vehicle xoca amb la part davantera contra la part lateral d'un altre vehicle.

Col·lisió per abast: Quan dos vehicles topen de forma que la part davantera d'un impacta contra la part posterior de l'altre. Quan hi ha més de dos vehicles implicats es parla d'abast "múltiple".

Xoc: Quan el vehicle topa contra elements que formen part de la infraestructura de la via, o que hi són per motius diversos (ex.: objectes que han caigut de la càrrega d'un vehicle, roques despreses, pneumàtics, arbres, etc.). També es considera un xoc la trobada violenta entre un vehicle en moviment amb un altre estacionat.

Col·lisió per raspat: Quan hi ha un fregament entre els laterals dels dos vehicles, ja sigui circulant en el mateix sentit (raspat negatiu) o en sentit contrari (raspat positiu).

Col·lisió frontal: Quan dos vehicles xoquen entre si amb la seva part davantera. Depenent de la posició en la que es troben en la col·lisió, pot ser una col·lisió frontal central, excèntrica o angular.

Bolcades: Quan un vehicle fa voltes longitudinalment o transversalment (accident de campana o de tonell).

Sortida de la via: Quan el vehicle surt de la plataforma de la via per causes alienes a la voluntat del conductor o conductora. Poden ser amb bolcada o sense.

Atropellament: Quan es dóna una presa de contacte més o menys violenta d'un vehicle amb un/a vianant (persona no conductora ni passatgera d'un vehicle, també s'inclou un cotxet de nen, una cadira de rodes sense motor, carro de mà, un ciclista que porta la bicicleta al costat i una persona que repara un vehicle).

Caiguda: Quan té lloc una pèrdua de l'equilibri d'un vehicle de dues rodes, o de viatgers en vehicles de transport públic.

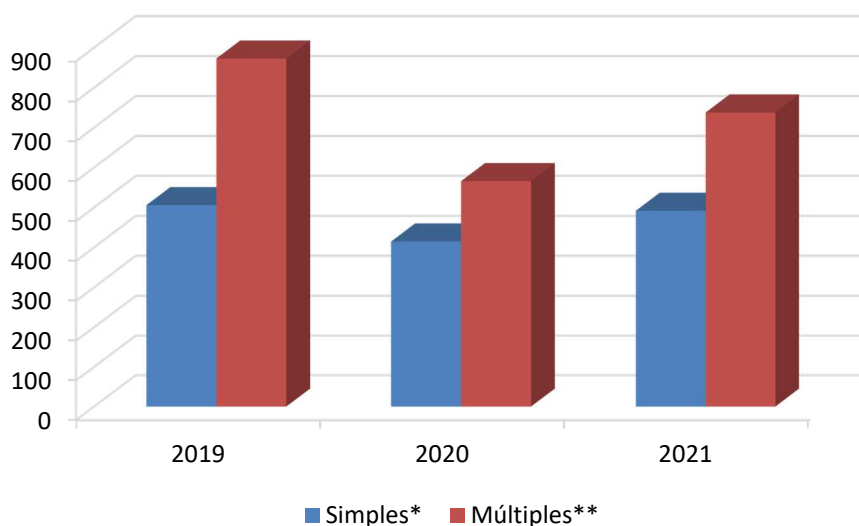
---

<sup>2</sup> Descripcions extretes de: Diba (s.f). Investigació d'accidents de circulació (manual). *Diputació de Barcelona*. Disponible en: [https://repositori-dsf.diba.cat/public\\_resources/wiki\\_prod/manuals\\_basics/091IAC/index.html](https://repositori-dsf.diba.cat/public_resources/wiki_prod/manuals_basics/091IAC/index.html)

### 4.3.13.- Tipologia dels accidents de trànsit, segons nombre de vehicles implicats, anys 2019, 2020 i 2021

	2019	2020	2021	% del total 2021
Simplex*	506	415	492	40,00%
Múltiples**	873	566	738	60,00%
<b>Total</b>	<b>1379</b>	<b>981</b>	<b>1230</b>	<b>100,00%</b>

#### Representació gràfica de la tipologia dels accidents de trànsit segons nombre de vehicles implicats, anys 2019, 2020 i 2021



\* Simplex: Accidents en els quals només intervé una unitat de trànsit. Acostumen a produir-se per la distracció o la manca de control i/o perícia de la persona conductora com ara les sortides de via, el salt, la caiguda, el xoc, el fregament, el tonell o la campana entre d'altres.

\*\* Múltiples: També denominats "complexos", són aquells en els quals intervenen dos o més vehicles, un vehicle o més i un o més vianants (atropellaments), i aquells en els quals es troben implicats un vehicle i un animal.



#### 4.3.14.- Tipus de vehicles implicats en els accidents de trànsit, anys 2019, 2020 i 2021

	2019	2020	2021	% del total 2021
Turismes	2032	1262	1594	72,00%
Motocicletes	184	156	203	9,17%
Ciclomotor	54	26	32	1,45%
Furgoneta	161	106	137	6,19%
Camió	127	111	110	4,97%
Autobús	53	32	48	2,17%
Autocar	4	3	1	0,05%
Bicicleta	58	49	67	3,03%
VMP	31	31	22	0,99%
<b>Total</b>	<b>2704</b>	<b>1776</b>	<b>2214</b>	<b>100,00%</b>

#### 4.3.15.- Titulars dels vehicles implicats en els accidents de trànsit, anys 2019, 2020 i 2021

	2019	2020	2021
Particular	2607	1698	2116
Parc mòbil Ajuntament de Sabadell	17	23	33
Vehicle oficial	17	16	19
Vehicle TUSS	44	26	36
Vehicles SMATSA	16	11	10
Altres	3	2	0
<b>Total</b>	<b>2704</b>	<b>1776</b>	<b>2214</b>

#### 4.3.16.- Accidents amb danys a l'erari públic o a béns particulars, anys 2019, 2020 i 2021

	2019	2020	2021
Danys a l'erari públic	101	90	96
Danys a béns particulars	39	24	24
<b>Total</b>	<b>140</b>	<b>114</b>	<b>120</b>

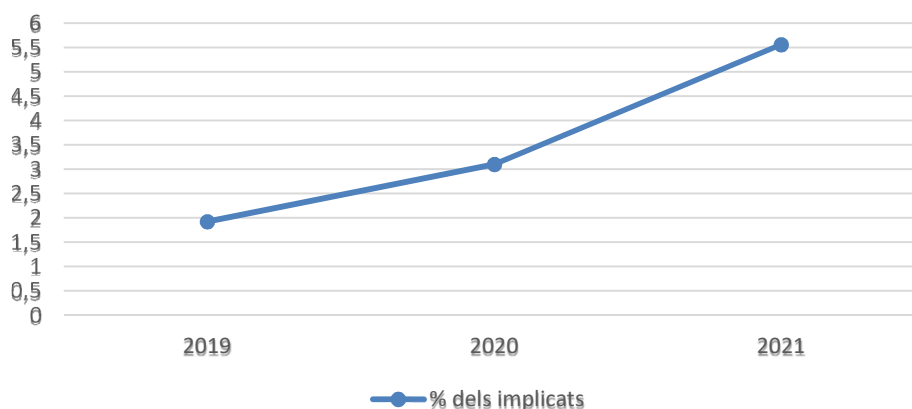
### 4.3.17.- Vehicles implicats en els accidents de trànsit, sense assegurança o permís / llicència de conducció, anys 2019, 2020 i 2021

	2019	2020	2021
Sense assegurança	42	42	83
Sense permís o llicència	10	13	40
<b>Total</b>	52	55	123

### Percentatge de vehicles implicats, sense assegurança o permís / llicència de conducció, anys 2019, 2020 i 2021

	2019	2020	2021
<b>% dels implicats</b>	1,92	3,10	5,56

### Representació gràfica de l'evolució del nombre de conductors implicats en accidents de trànsit sense assegurança o permís / llicència de conducció

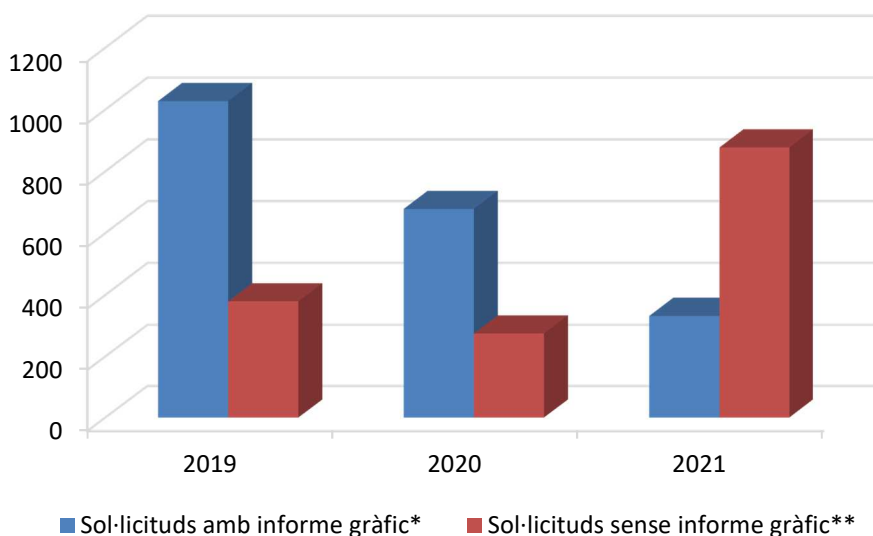


### 4.3.18.- Vehicles implicats en accidents de trànsit amb fuga d'un implicat/da, anys 2019, 2020 i 2021

	2019	2020	2021
<b>Accident amb un implicat/da escapolit/da</b>	101	64	101

### 4.3.19.- Sol·licituds d'informes tècnics d'accidents, anys 2019, 2020 i 2021

	2019	2020	2021
Sol·licituds amb informe gràfic*	1027	678	332
Sol·licituds sense informe gràfic**	379	275	877
<b>Total</b>	<b>1406</b>	<b>953</b>	<b>1209</b>



### Sol·licitants dels informes tècnics d'accidents, anys 2019, 2020 i 2021

	2019	2020	2021
Administracions	148	98	118
Particulars	1258	855	1091
<b>Total</b>	<b>1406</b>	<b>953</b>	<b>1209</b>

\* Informe tècnic d'accident amb informe gràfic: És aquell que incorpora un croquis explicatiu de l'accident de trànsit (confeccionat pels policies actuants) i/o una o més fotografies.

\*\* Informe tècnic d'accident sense informe gràfic: És aquell que no incorpora un croquis explicatiu de l'accident de trànsit ni cap reportatge fotogràfic.

### 4.3.20.- Zones de concentració d'accidents a la ciutat, anys 2019, 2020 i 2021

Any 2019	Total accidents	Danys	Lleus	Greus
Rda. de Ponent amb Ctra. De Terrassa	13	8	5	0
Pl. de Còrdova amb Av. D'Estrasburg	8	5	3	0
Ctra. de Bellaterra amb C/ de Bernat Metge	7	3	4	0
C/ de Rocafort amb C/ de Viladomat	7	4	3	0
Ctra. de Barcelona amb C/de Latorre	6	4	2	0
Pl. d'Antoni Llonch amb C/de Tres Creus	6	6	0	0

Any 2020	Total accidents	Danys	Lleus	Greus
Rda. de Ponent amb Crta. De Terrassa	8	6	2	0
Ctra. Prats de Lluçanès amb C/ Puig de la Creu	6	5	1	0
C/Rocafort amb C/Viladomat	5	3	2	0
Crta. Barcelona amb Pg. Espronceda	4	1	3	0
Pl. d'Espanya amb C/Antoni Forrellad	4	0	4	0
Crta. Barcelona amb Pg. Comerç	4	0	3	1

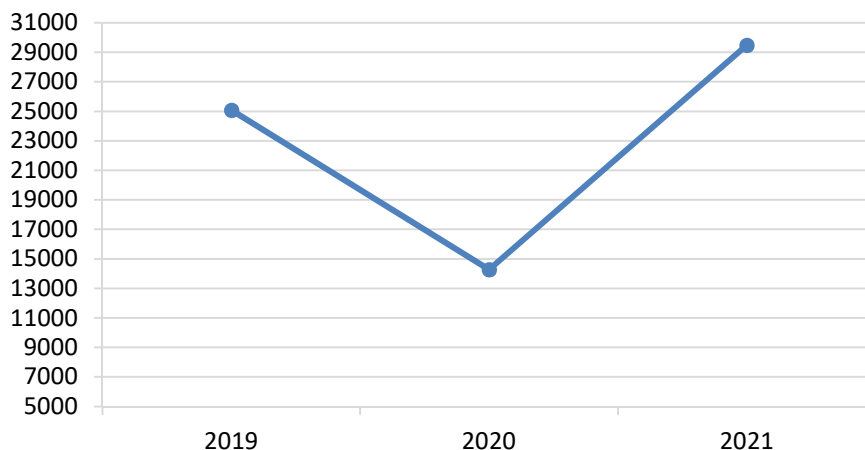
Any 2021	Total accidents	Danys	Lleus	Greus
C/Alcalde Moix amb Ronda Collsalarga	7	6	1	0
Ronda de Ponent amb Crta. Terrassa	6	3	3	0
C/ Alemanya amb C/ Ferran Casablanca	6	3	3	0
Pl. Córdoba amb Av. Estrasburg	6	4	2	0
Pl. d' Espanya amb C/ Antoni Forrellad	6	5	1	0

Definit: (>5 accidents)

#### 4.4.- Denúncies de trànsit, anys 2019, 2020 i 2021

	2019	2020	2021
Denúncies municipals	23103	13071	27602
Servei Català de Trànsit	1934	1191	1864
Transports	32	24	20
<b>Total</b>	<b>25069</b>	<b>14286</b>	<b>29486</b>

#### Representació gràfica de l'evolució del nombre de denúncies de trànsit, anys 2019, 2020 i 2021



#### Tipus de denúncies municipals, any 2021

Denúncies municipals	2021
Dinàmiques (vehicle en moviment)	18113
Estàtiques (estacionament)	9489
<b>Total</b>	<b>27602</b>

#### Tipus de denúncies al Servei Català de Trànsit, any 2021

Denúncies Servei Català de Trànsit	2021
Assegurances	384
Reglament Gen. Circulació	62
Reglament Gen. Conductors	381
Reglamant Gen. Vehicles	1037
<b>Total</b>	<b>1864</b>

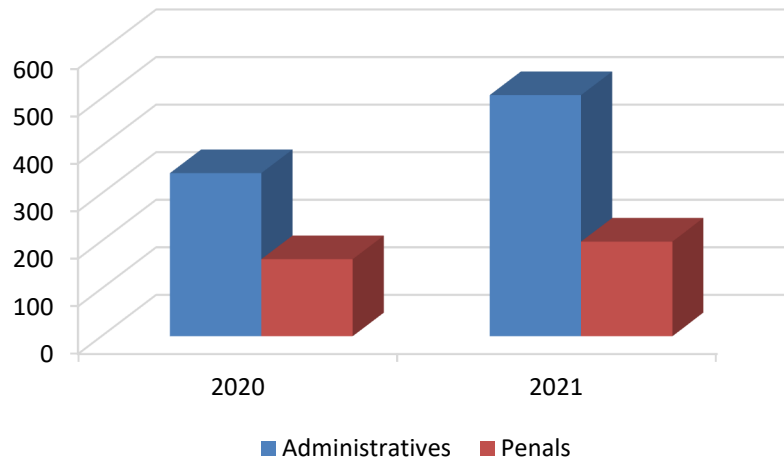
#### Denúncies velocitat, any 2021

<b>Denuncies tramitades 2021</b>	11238
----------------------------------	-------

#### 4.4.1.- Denúncies d'alcoholèmia / drogues, any 2020 i 2021

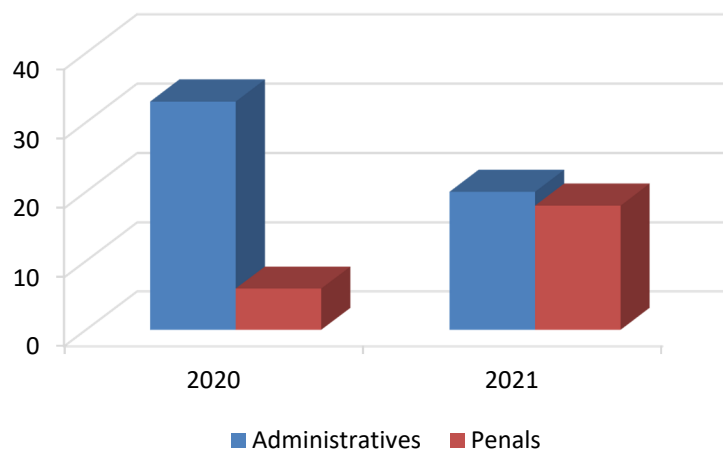
##### Procediments per alcohol, anys 2020 i 2021

	2020	2021
Administratives	343	507
Penals	162	199
<b>Total</b>	<b>505</b>	<b>706</b>



##### Procediments per drogues per drogotest, anys 2020, 2021

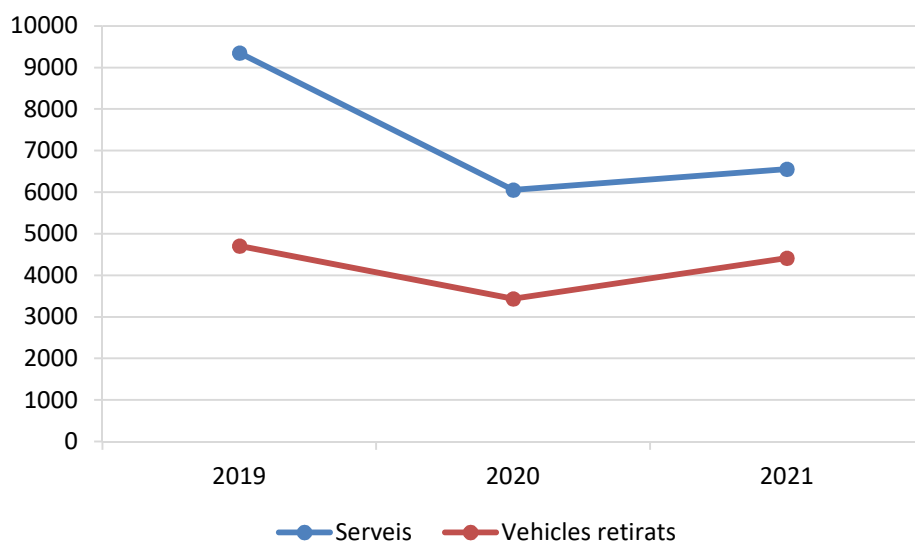
	2020	2021
Negatiu	4	6
Administratives	33	20
Penals	6	18
<b>Total</b>	<b>43</b>	<b>44</b>



## 4.5.- Serveis de grues, anys 2019, 2020 i 2021

	2019	2020	2021
Serveis	9352	6056	6553
Vehicles retirats	4705	3433	4416
<b>% Retirats</b>	50,31%	56,69%	67,39%

Representació gràfica del nombre de serveis de grua, vehicles retirats al dipòsit municipal i no retirats, anys 2019, 2020 i 2021

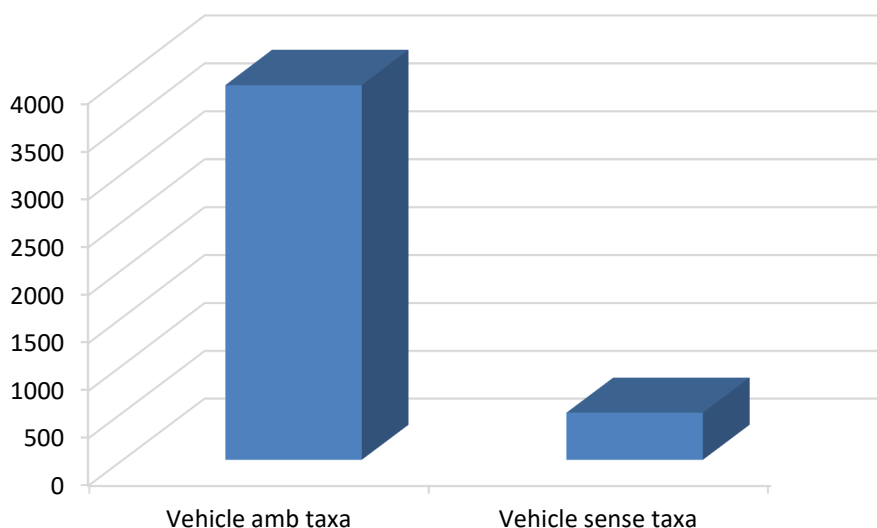


Motiu de l' ingrés dels vehicles retirats al dipòsit municipal, anys 2019, 2020 i 2021

	2019	2020	2021
Retirada per infracció	3131	2276	2654
Immobilitzacions	430	357	489
Abandonament/Renúncia	372	144	407
Altres	772	656	369
<b>Total</b>	4705	3433	3919

**Vehicles retirats al dipòsit municipal segons si han estat retirats amb o sense taxa municipal de grua, any 2021**

	Total
Vehicle amb taxa	3919
Vehicle sense taxa	497
<b>Total</b>	<b>4416</b>



**Detall del motiu de la retirada segons si han estat retirats amb o sense taxa, any 2021**

Motiu de la retirada	Amb taxa	Sense taxa
Abandonament	339	5
Accident de trànsit	0	135
Alcoholèmia	405	0
Drogo-test	21	0
Embargament Seguretat Social	3	0
Estada a dipòsit	9	0
Immobilitzat deficiències tècniques	23	0
Immobilitzat falta de documentació	40	0
Implicació amb diligències judicials	422	0
Infracció via pública	2654	0
Precintat per ordre del jutjat	3	0
Preventiva d'alcoholèmia	0	104
Renúncia del vehicle i residus sòlids	0	63
Robatori	0	77
Serveis al ciutadà	0	24
Altres	0	89
<b>Total</b>	<b>3919</b>	<b>497</b>

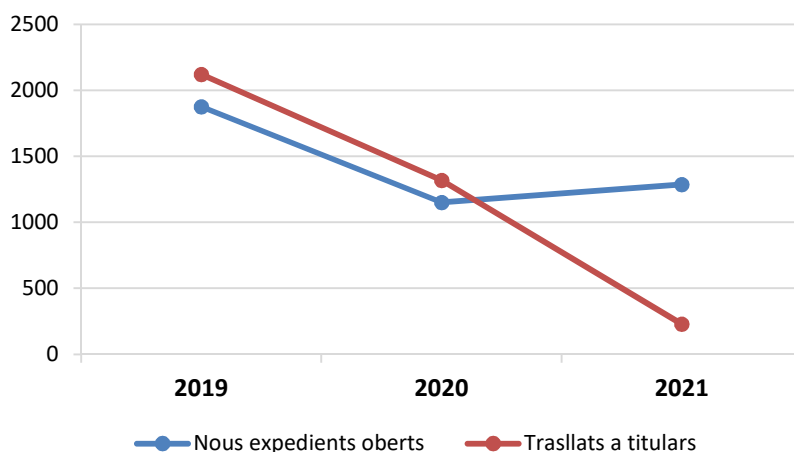


## 4.6.- Vehicles d'abandonament

### 4.6.1.- Nombre d'expedients nous, decrets i trasllats a titulars, anys 2019, 2020 i 2021

	2019	2020	2021
Nous expedients oberts	1877	1150	1287
Decrets publicats	89	44	177
Trasllats a titulars	2121	1319	230
<b>Total</b>	<b>4087</b>	<b>2513</b>	<b>1694</b>

Representació gràfica de l'evolució nombre d'expedients nous i trasllats a titulars, per abandonament de vehicles, anys 2019, 2020 i 2021



### 4.6.2.- Total vehicles retirats per abandonament, segons si ha estat el propietari o la grua municipal, anys 2019, 2020 i 2021

Total vehicles retirats	2019	2020	2021
Propietari	996	460	119
Grua	372	144	407
<b>Total</b>	<b>1368</b>	<b>604</b>	<b>526</b>

#### 4.6.3.- Total vehicles retirats per grua, segons procediment, anys 2019, 2020 i 2021

Vehicles retirats grua	2019	2020	2021
Abandonament	290	75	344
Renuncia	82	69	63
<b>Total</b>	<b>372</b>	<b>144</b>	<b>407</b>

#### 4.7.- Educació Viària

Un dels serveis que Policia Municipal ofereix, són les sessions d'educació viària a les escoles de primària, aquest servei amb motiu de la pandèmia els dos darrers anys, ha sofert una reducció important del nombre d'alumnes. El resultat d'aquest servei l'any 2021 ha estat el següent:

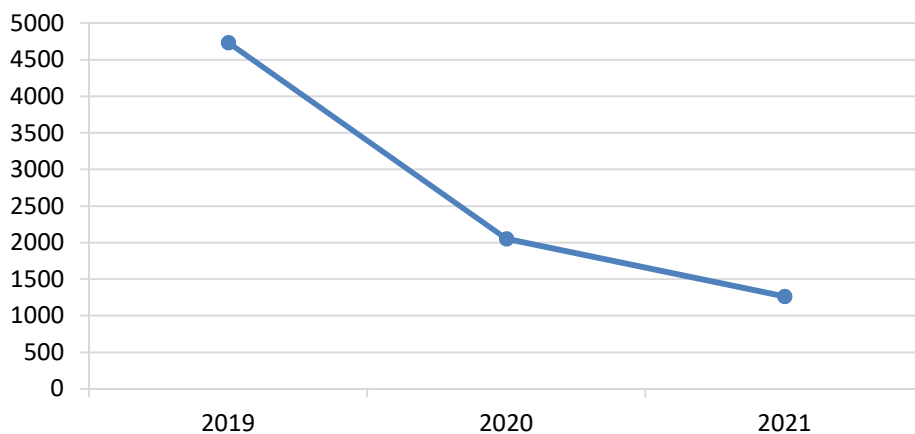
##### 4.7.1.- Total alumnes segons curs i tipus d'escola, any 2021

Tipus escola	2n	4t	6è	4rt ESO	Total
Pública	27	8	10	3	48
Privada	8	2	0	1	11
<b>Total</b>	<b>35</b>	<b>10</b>	<b>10</b>	<b>4</b>	<b>59</b>

##### 4.7.2.- Total alumnes / sessions, anys 2019, 2020 i 2021

Comparativa alumnes/any	2019	2020	2021
Sessions	182	70	58
Alumnes	4735	2053	1263

##### Representació gràfica del nombre total d'alumnes , anys 2019, 2020 i 2021

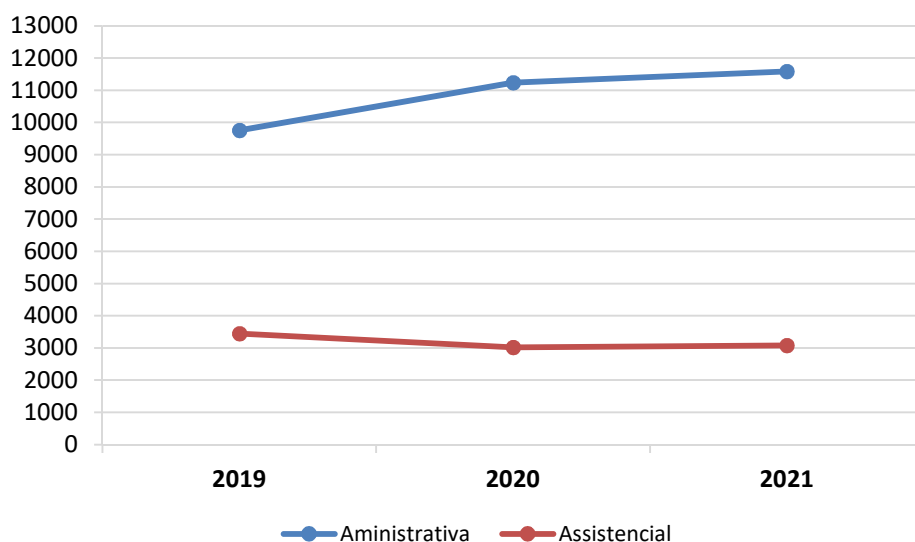


## **5.- SERVEIS EN MATÈRIA DE POLICIA ADMINISTRATIVA I ASSISTENCIAL**

## 5.1.- Serveis en matèria de Policia Administrativa i Assistencial, anys 2019, 2020 i 2021

	2019	2020	2021
Aministrativa	9759	11237	11582
Assistencial	3446	3020	3076
<b>Total</b>	<b>13205</b>	<b>14257</b>	<b>14658</b>

### Evolució dels serveis anys 2019, 2020 i 2021



### Serveis més comuns:

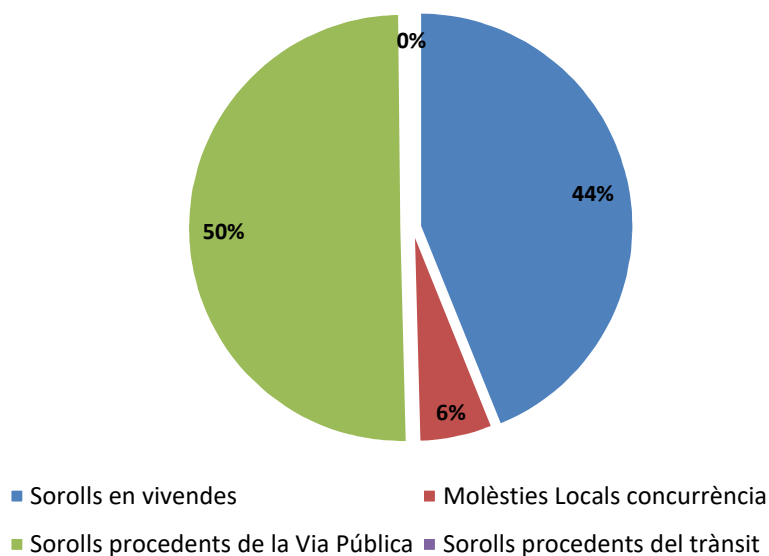
	Total serveis
Molèsties per sorolls a la via pública	2355
Inspecció de molèsties per sorolls en vivendes	2056
Complimentació d'accions encomenades pels Jutjats	688
Recollida de documentació o objectes perduts	630
Inspeccions d'altres molèsties	573
Localització i/o informe de desperfecte lleu	555

## 5.2.- Actuacions en matèria de Contaminació acústica

Incidències en matèria de contaminació acústica, anys 2019, 2020 i 2021

	2019	2020	2021	Diferència 2020-21
Sorolls en vivendes	1111	2133	2056	-3,61%
Molèsties Locals concurrència	298	208	267	28,37%
Sorolls procedents de la Via Pública	1792	2359	2355	-0,17%
Sorolls procedents del trànsit	5	13	7	-46,15%
<b>Total</b>	<b>3206</b>	<b>4713</b>	<b>4685</b>	<b>-0,59%</b>

Representació gràfica del volum de incidències en matèria de contaminació acústica, any 2021

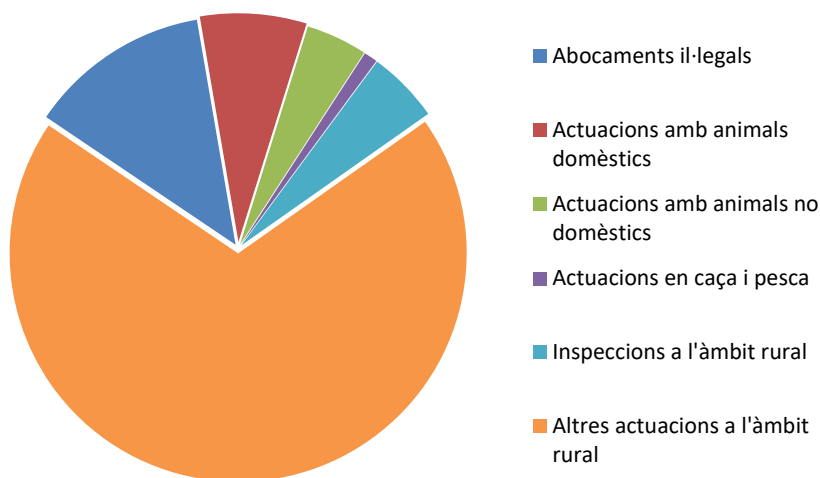


### 5.3.- Actuacions en matèria de Protecció del medi ambient i Protecció dels animals, àmbit rural

Incidències en matèria de Protecció del medi ambient i Protecció dels animals, anys 2019, 2020 i 2021

	2019	2020	2021	Diferència 2020-21
Abocaments il·legals	106	120	133	10,83%
Actuacions amb animals domèstics	1442	350	78	-77,71%
Actuacions amb animals no domèstics	45	145	45	-68,97%
Actuacions en caça i pesca	16	47	10	-78,72%
Inspeccions a l'àmbit rural	82	90	53	-41,11%
Altres actuacions a l'àmbit rural	564	828	717	-13,41%
<b>Total</b>	<b>2255</b>	<b>1580</b>	<b>1036</b>	<b>-34,43%</b>

Representació gràfica de les incidències en matèria de Protecció del medi ambient i Protecció dels animals, any 2021

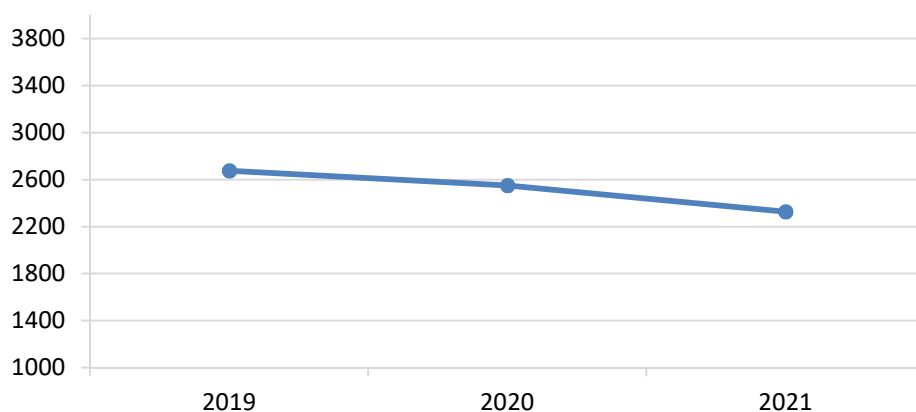


Altres actuacions a l'àmbit rural	2021
Caigudes d'arbres	3
Incidències camins	28
Incidències en horts	87
Crems, incendis i barbacoes	73
Control pujades d'aigua al Riu	7
Control llicències	14
Altres	505
<b>Total</b>	<b>717</b>

## 5.4.- Altres actuacions en matèria de Policia Administrativa, anys 2019, 2020 i 2021

	2019	2020	2021	Diferència 2020-21
Intervencions per desperfectes Via Pública	882	789	749	-5,07%
Fallides d'enllumenament	292	264	254	-3,79%
<b>Total incidències espai públic</b>	<b>1174</b>	<b>1053</b>	<b>1003</b>	<b>-4,75%</b>
Actuacions en senyalització	851	681	558	-18,06%
<b>Total</b>	<b>851</b>	<b>681</b>	<b>558</b>	<b>-18,06%</b>
Actuacions en obres	348	376	339	-9,84%
Contenidors i sacs	51	52	68	30,77%
<b>Total controls obres</b>	<b>399</b>	<b>428</b>	<b>407</b>	<b>-4,91%</b>
Inspeccions establiments	155	253	321	26,88%
<b>Total</b>	<b>155</b>	<b>253</b>	<b>321</b>	<b>26,88%</b>
Consum d'alcohol a la via pública	26	96	2	-97,92%
Venda ambulat	69	38	35	-7,89%
<b>Total</b>	<b>95</b>	<b>134</b>	<b>37</b>	<b>-72,39%</b>
<b>Total altres Insp. Administratives</b>	<b>2674</b>	<b>2549</b>	<b>2326</b>	

\* Consum d'alcohol a la via pública de l'any 2020 i 2021, no inclou actes per consum compartit d'alcohol (consum d'alcohol bebent del mateix got i/o directament de l'ampolla), aquests queden recollits en les estadístiques de la COVID-19



## **6.- COMPLIMENT DELS COMPROMISOS DE LA CARTA DE SERVEIS 2020**



## 6.1.- Evolució compliment de compromisos 2021

Els resultats de compliment corresponents als compromisos del 2021 mostren el compliment dels compromisos amb l'excepció del què fa referència a la formació en educació viària, conseqüència de les restriccions derivades de la COVID-19. Tot seguit es mostren els resultats del compliment d'aquests compromisos.



**Compromís 1:** *Respondre amb celeritat en els accidents de trànsit amb ferits. "En el 98% dels casos en accidents de trànsit amb ferits, arribarem al lloc dels fets en un termini màxim de 7 minuts des de la recepció de l'avís."*

Nombre d'avisos d'accidents de transit amb ferits: 436

Nombre d'avisos d'accidents de transit amb ferits en que hem arribat al lloc dels fets abans de 7 minuts: 428

Percentatge d'accidents de transit amb ferits en que hem arribat al lloc dels fets abans de 7 minuts: **98,2%**

Mitjana de temps d'arribada als accidents de transit amb ferits des del seu avís: **6 m**



**Compromís 2:** *Respondre amb celeritat i coordinació amb altres serveis d'emergència en aquells casos en que hi hagi perill per a la vida o la integritat física de les persones i els seus béns. "En el 98% dels casos en que hi hagi risc per a la vida o posin en greu perill la integritat física de les persones i els seus béns, assistirem als serveis en un termini màxim de 7 minuts des de la recepció de l'avís."*

Nombre d'avisos en que hi hagi risc per a la vida o posin en greu perill la integritat física de les persones i els seus béns: 791

Nombre d'avisos en que hi hagi risc per a la vida o posin en greu perill la integritat física de les persones i els seus béns en que hem arribat al lloc dels fets abans de 7 minuts: 776

Percentatge d'avisos en que hi hagi risc per a la vida o posin en greu perill la integritat física de les persones i els seus béns en que hem arribat al lloc dels fets abans de 7 minuts: **98.1%**

Mitjana de temps d'arribada al lloc en que hi hagi risc per a la vida o posin en greu perill la integritat física de les persones i els seus béns: 6,5 m



**Compromís 3:** *Oferir amb la màxima celeritat assessorament preventiu, atenció personalitzada, professional i eficient a possibles víctimes de violència. "En el 98% dels casos, atendrem de manera personalitzada a persones víctimes de violència masclista, domèstica, o per delictes d'odi i discriminació abans de 24 hores."*

Nombre de casos de víctimes de violència masclista, domèstica, o per delictes d'odi i discriminació: 349

Nombre de casos de víctimes de violència masclista, domèstica, o per delictes d'odi i discriminació atesos de manera personalitzada abans de 24 hores: 349

Percentatge de casos víctimes de violència masclista, domèstica, o per delictes d'odi i discriminació atesos de manera personalitzada abans de 24 hores: **100%**



**Compromís 4:** *Atendre amb celeritat a persones que desitgen presentar denúncia. "En el 80% dels casos en què el ciutadà desitgi presentar denúncia, ens comprometem a atendre'l en un temps màxim de 15 minuts."*

Nombre de casos en que el ciutadà desitgi presentar denúncia: 2329

Nombre de casos en que el ciutadà desitgi presentar denúncia i hagi estat atès abans de 15 minuts: 1933

Percentatge de casos en que el ciutadà desitgi presentar denúncia i hagi estat atès abans de 15 minuts: **83%**

Mitjana de temps d'espera dels casos en que el ciutadà desitgi denúncia presencialment: **14 minuts**



**Compromís 5:** *Respondre amb celeritat les sol·licituds formals dels ciutadans. "En el 90% dels casos, informarem de les actuacions que es duran a terme en aquelles sol·licituds formals de caràcter no urgent dels ciutadans en un termini màxim de 5 dies."*

Nombre de sol·licituds formals de caràcter no urgent: 447

Nombre de respostes a sol·licituds formals de caràcter no urgent fetes abans de 5 dies: 442

Percentatge de respostes a sol·licituds formals de caràcter no urgent fetes abans de 5 dies: **98,88%**



**Compromís 6:** *Gestionar amb celeritat la retirada de vehicles abandonats que representin un perill per a la seguretat del trànsit. "En el 90% dels casos, retirarem aquells vehicles abandonats que representin un perill per a la seguretat del trànsit en 2h des de la recepció de l'avis."*

Nombre d'avisos de vehicles abandonats que representin un perill per a la seguretat del trànsit: 10

Nombre de vehicles abandonats que representin un perill per a la seguretat del trànsit retirats abans de 2 hores des de la recepció de l'avis: 10

Percentatge de vehicles abandonats que representin un perill per a la seguretat del trànsit retirats abans de 2 hores des de la recepció de l'avis: **100%**



**Compromís 7:** *Promoure la formació i prevenció en Educació Viària. "Ens comprometem a la realització de cursos d'educació viària als alumnes d'Educació Primària a un mínim 4500 alumnes cada any."*

Nombre de d'alumnes de cursos d'educació viària als alumnes d'Educació Primària: **1263** (a conseqüència de les restriccions derivades de la COVID-19, no va ser possible la realització del mínim de sessions del compromís)



**Compromís 8:** *Seguiment anual dels resultats obtinguts. "Publicarem anualment els resultats del grau de compliment dels compromisos adoptats a la carta de serveis."*

Resultats del grau de compliment dels compromisos publicat a data: **març 2022**

## **7.- RECURSOS HUMANS i MATERIALS**

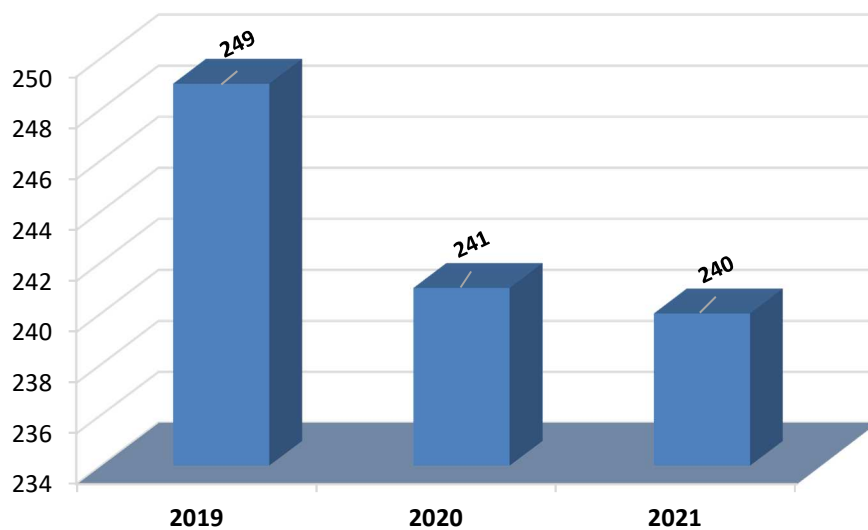
## 7.1.- Efectius de la plantilla (a data 31 de desembre)

<b>Policies</b>	<b>2019</b>	<b>2020</b>	<b>2021</b>
Intendent major	1	1	1
Intendent	1	1	1
Inspector	2	2	2
Sotsinspector	5	5	4
Sergent	6	6	6
Caporal	23	25	25
Agent	167	171	198
Agents en pràctiques	14	30	3
Agents al ISPC	30	0	0
<b>Total</b>	<b>249</b>	<b>241</b>	<b>240</b>

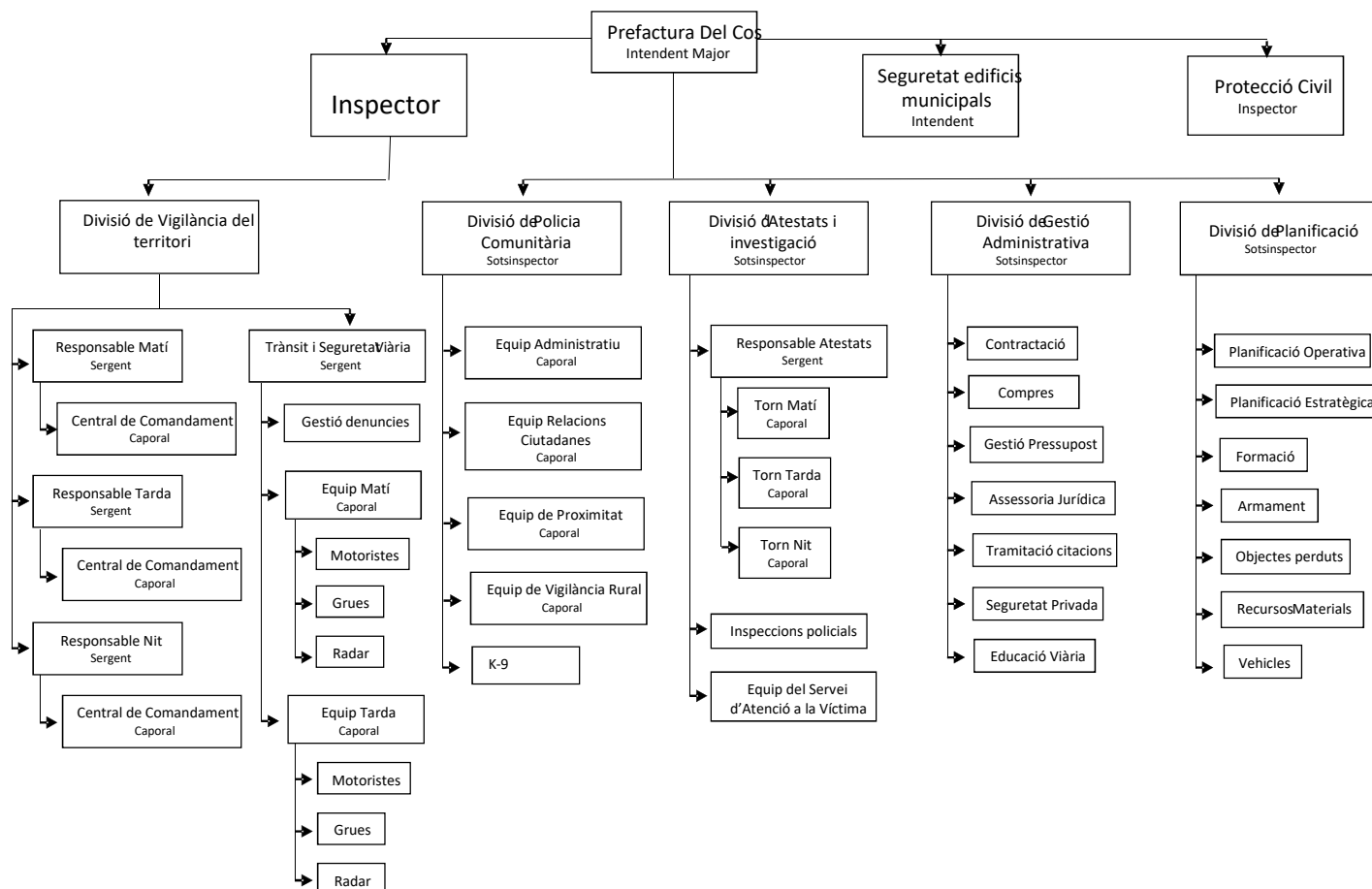
<b>Personal No policial</b>	<b>2019</b>	<b>2020</b>	<b>2021</b>
Administració	14	14	13
Operaris de grua	10	10	10
<b>Total</b>	<b>24</b>	<b>24</b>	<b>23</b>

<b>Total Personal adscrit</b>	<b>2019</b>	<b>2020</b>	<b>2021</b>
<b>Total</b>	<b>273</b>	<b>265</b>	<b>263</b>

Representació gràfica de l'evolució anual del nombre de policies, anys 2019, 2020 i 2021



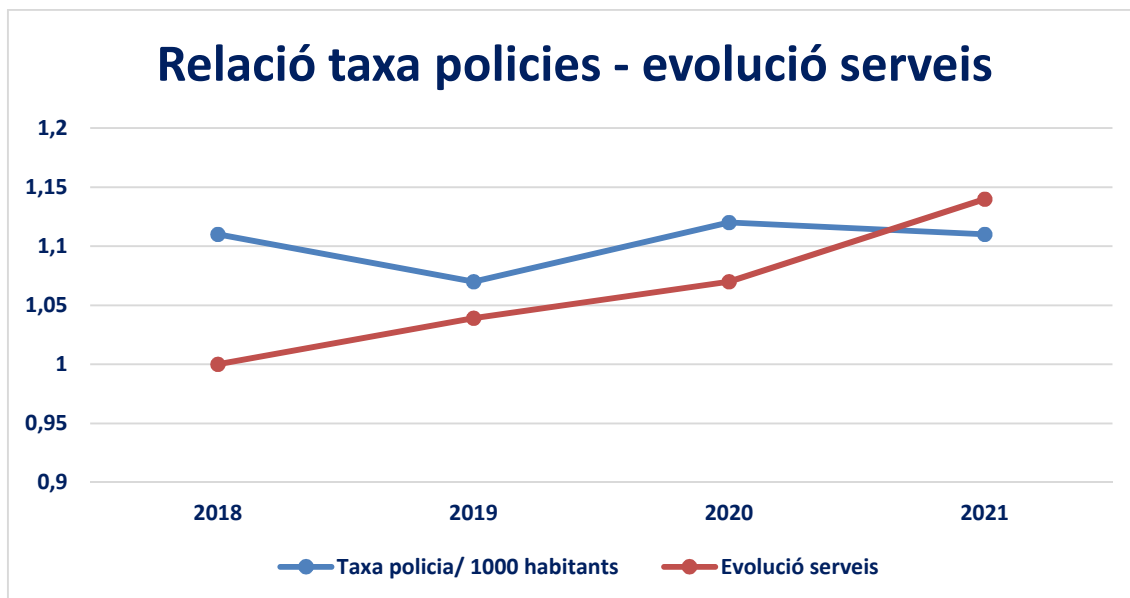
### 7.1.1.- Organigrama



**Distribució per unitats, anys 2019, 2020 i 2021**

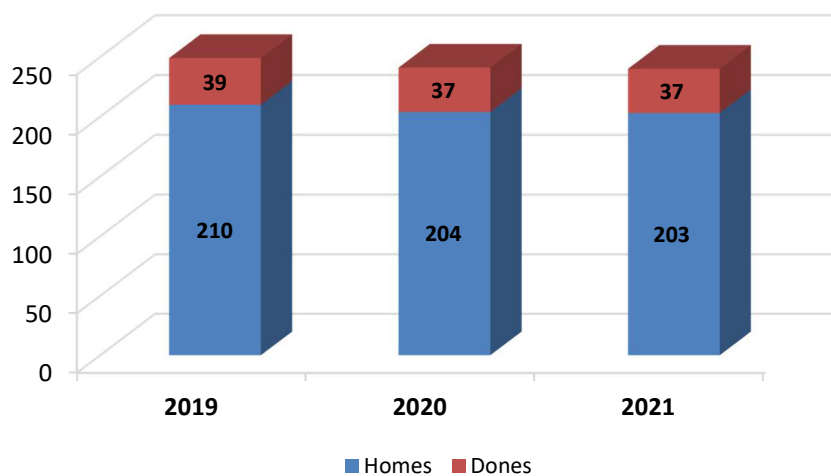
<b>Unitats</b>	<b>2019</b>	<b>2020</b>	<b>2021</b>
Direcció	4	4	4
<b>Direcció</b>	4	4	4
USC (Seguretat Ciutadana)	119	135	115
Trànsit (Unitat motorista i Radar)	18	18	16
<b>Divisió territorial</b>	137	153	131
Unitat Districtes (Integra K-9)	38	33	56
UVR (vigilància rural)	4	4	4
<b>Divisió comunitària</b>	42	37	60
UAT (atestats i investigació)	18	21	22
SAV (Servei d'Atenció a la Víctima)	2	3	2
USIP (Inspeccions)	6	6	6
<b>Divisió atestats i investigació</b>	26	30	30
Gestió i Suport informàtic	3	2	2
Comerç i UVP (Espai públic)	2	2	1
UEVI (Educació viària)	3	2	2
<b>Divisió gestió administrativa</b>	8	6	5
Objectes perduts i UCO (oficis judicials)	0	0	0
USP (Suport i Comunicació)	2	2	2
UVC (Vehicles)	2	3	2
URM (Recursos materials)	3	3	3
Planificació operativa	2	2	2
Formació	1	1	1
<b>Divisió planificació</b>	10	11	10
ISPC (Agents a l'Escola de Policia)	30	0	0
<b>ISPC (Agents a l'Escola de Policia)</b>	30	0	0
<b>Total</b>	<b>257</b>	<b>241</b>	<b>240</b>

**7.1.2.- Relació taxa de Polícies – evolució de serveis, anys 2018, 2019, 2020 i 2021:**



**7.1.3.- Distribució dels polícies per sexe, anys 2019, 2020 i 2021:**

Sexe	2019	2020	2021
Homes	210	204	203
Dones	39	37	37
<b>Total</b>	<b>249</b>	<b>241</b>	<b>240</b>





#### 7.1.4.- Distribució de la plantilla per càrrecs, anys 2019, 2020 i 2021:

<b>Policies</b>	<b>2019</b>	<b>2020</b>	<b>2021</b>
Intendent major	1	1	1
Intendent	1	1	1
Inspector	2	2	2
Sotsinspector	5	5	4
Sergent	6	6	6
Caporal	23	25	25
Agent	167	171	198
Agents en pràctiques	14	30	3
Agents al ISPC	30	0	0
<b>Total</b>	<b>249</b>	<b>241</b>	<b>240</b>

#### 7.1.5.- Evolució plantilla PM per càrrec i sexe, anys 2019, 2020 i 2021:

<b>Homes</b>	<b>2019</b>	<b>2020</b>	<b>2021</b>
Intendent major	1	1	1
Intendent	1	1	1
Inspector	2	2	2
Sotsinspector	4	4	3
Sergent	6	6	6
Caporal	21	22	22
Agent	140	144	166
Agents en pràctiques	11	24	2
Agents al ISPC	24	0	0
<b>Total</b>	<b>210</b>	<b>204</b>	<b>203</b>

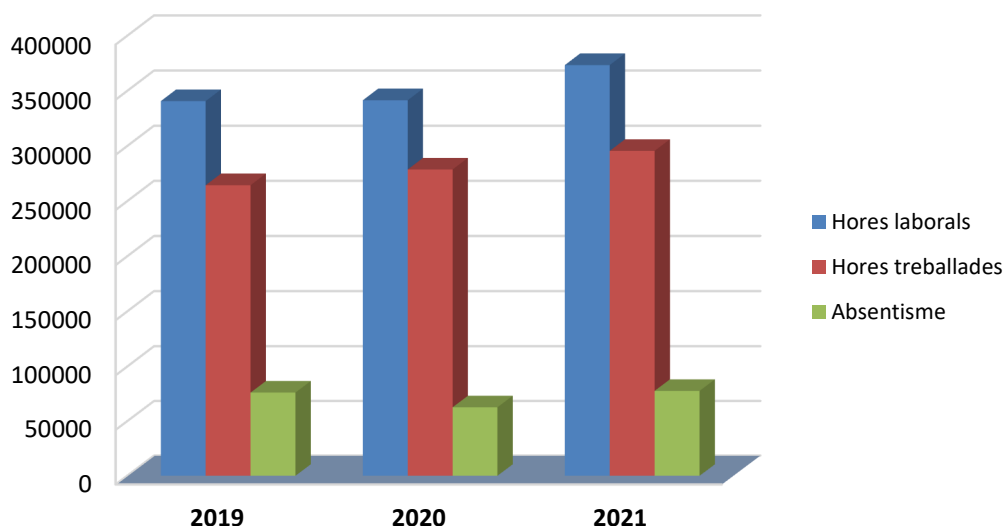
<b>Dones</b>	<b>2019</b>	<b>2020</b>	<b>2021</b>
Intendent major	0	0	0
Intendent	0	0	0
Inspector	0	0	0
Sotsinspector	1	1	1
Sergent	0	0	0
Caporal	2	3	3
Agent	27	27	32
Agents en pràctiques	3	6	1
Agents al ISPC	6	0	0
<b>Total</b>	<b>39</b>	<b>37</b>	<b>37</b>

## 7.2.- Hores laborals / incidències, anys 2018, 2019 i 2020

### Hores laborals plantilla Policia Municipal (personal policial)

Totals hores/any	2019	2020	2021	Diferència 2020-21
Hores laborals	340764	341532	373440	9,34%
Hores treballades	264501	278759	295624	6,05%
Absentisme	76263	62773	77816	23,96%

\* No inclou les hores dels agents en pràctiques quan es troben al ISPC.



### Incidències / absències plantilla Policia Municipal

Índex absentisme/torn	2019	2020	2021
Matí	22,63	19,62	21,20
Tarda	23,85	17,98	19,71
Nit	20,67	13,90	19,81
<b>Mitjana</b>	22,38	18,38*	20,84*

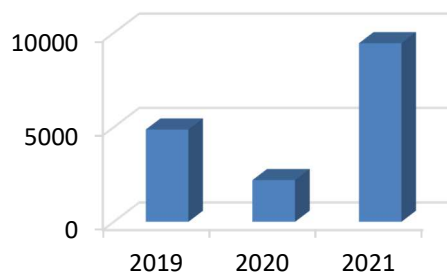
\*Mitjana ponderada

Motiu absentisme	2019	2020	2021
Baixes per IT	12,58	12,07	11,99
Llicències/Festes	9,8	6,31	8,85
<b>Total</b>	22,38	18,38	20,84

## 7.3.- Formació Policia Municipal

### Assistència cursos anys 2019, 2020 i 2021

	2019	2020	2021
Total Hores formació	4880	2206	9458

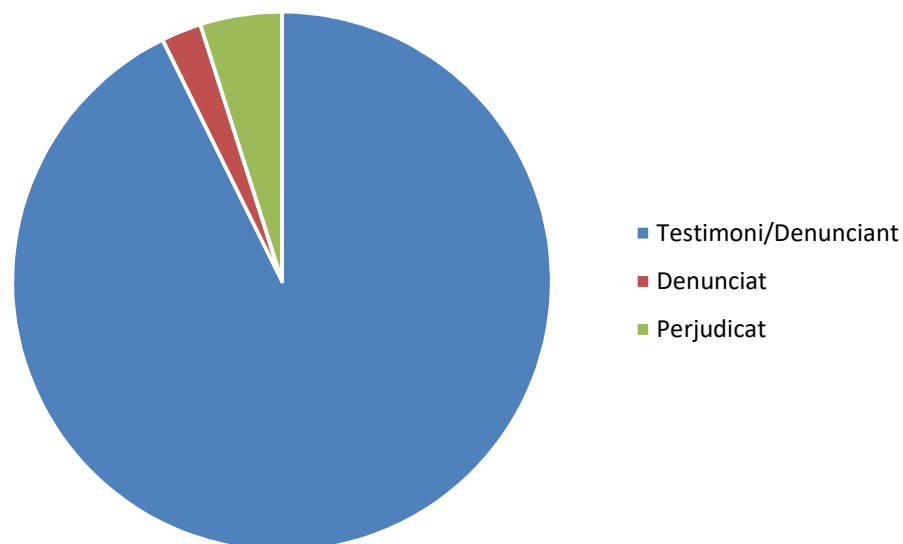


Curs, any 2021	Hores curs	Assistents	Total Hores
Això també és anglès! (aprenentatge mòbil)	2	1	2
Brain Training (aprenentatge mòbil)	2	1	2
Business phrasal verbs (aprenentatge mòbil)	2	1	2
Business phrasal verbs (II) (aprenentatge mòbil)	2	1	2
Comunicació intercultural	2	2	4
Curs d'abordatge de les violències de gènere i LGBTI	6	1	6
Curs d'atestats per Policia Municipal - Edició I	36	19	684
Curs d'atestats per Policia Municipal - Edició II	36	22	792
Curs de complement formatiu al Curs bàsic de policia 2019-20	98	3	294
Curs de conducció de carretons (Edició I)	8	2	16
Curs de conducció de carretons (Edició II)	8	2	16
Curs de policia de districte	7	48	336
Curs DEA bàsic	6	4	24
Curs d'educació viària I	60	1	60
Curs d'habilitats comunicatives	7	170	1190
Curs d'identificació d'estupefaents en la conducció	7	2	14
Curs d'intervenció en matèria d'ordre públic, Edició I	3	15	45
Curs d'intervenció en matèria d'ordre públic, Edició II	3	14	42
Curs d'utilització del dispositiu conductor d'energia (DCE)	30	2	60
Curs pdf editable amb Writer (LibreOffice)	2	1	2
Curs d'intervenció d'ordre públic (ocupacions d'instal·lacions policials)	3	18	54
Curs reciclatge DEA, Edició I	2	9	18
Curs reciclatge DEA, Edició II	2	11	22
Delictes contra la seguretat viària	6	1	6
Eines de planificació i organització personal del treball	12	2	24
Formació avançada administració electrònica OpenCertiac	12	78	936
Formació de tir - 1r semestre 2021	4	165	660
Formació de tir - 2n semestre 2021	4	171	684
Gestió del temps (aprenentatge mòbil)	2	1	2
Intel·ligència emocional i atenció al client (aprenentatge mòbil)	2	1	2
Formació avançada sobre la modificació del Reglament de Circulació: ciutats a 30	2	1	2
La gestió del lideratge davant d'una situació d'emergència	40	1	40
La identificació i la detenció. Regulació jurídica	12	1	12
La marca personal dels directius i comandaments	2	1	2
La planificació de la distribució urbana de mercaderies als municipis	3	1	3
La teoria de règim jurídic del sector públic amb l'entrada de la Llei 40/2015	20	1	20
Principis introductoris de mediació ciutadana i gestió de conflictes	18	2	36
Propietat intel·lectual i drets d'autor (aprenentatge mòbil)	2	1	2
Sessió formativa sobre plans d'autoprotecció	4	1	4
Assessorament per a l'avaluació de les pràctiques policials al municipi	3	1	3
Primeres intervencions amb víctimes de violència masclista i domèstica	30	1	30
Tècniques de PNL per a una comunicació eficient	12	1	12
Pràctica de la Llei de contractes del sector públic. Aspectes essencials	20	3	60
Xarxes socials i marca digital (aprenentatge mòbil)	2	1	2
Aproximació a la perspectiva intercultural	4	177	708
Intervenció en ocupacions d'inmobles	2	180	360
Tècniques de resolució de conflictes	7	163	1141
Curs LGTBI (bàsic)	2	168	336
Protocol de seguretat contra les violències sexuals en entorns d'oci	4	171	684
<b>Total</b>	<b>565</b>	<b>1645</b>	<b>9458</b>

## 7.4.- Citacions judicials dels agents

Evolució de les citacions judicials dels policies, anys 2019, 2020 i 2021

Citacions policies (agents citats)	2019	2020	2021	% del total 2021	Dif. % 2020-21
Testimoni/Denunciant	859	734	888	92,69%	20,98%
Denunciat	20	10	23	2,40%	130,00%
Perjudicat	24	23	47	4,91%	104,35%
<b>Total</b>	<b>903</b>	<b>767</b>	<b>958</b>	<b>100,00%</b>	<b>24,90%</b>



## 7.5.- Recursos materials, any 2020

Recursos materials	Unitats
Moto Honda Deuville 650	10
Moto Yamaha X-Max	6
Moto Zero ZX Elèctrica rural	2
BMW Elèctriques	11
Turisme Ford Focus	6
Turisme Toyota Auris Hybrid	2
Turisme Nissan Leaf Elèctric	4
Turisme Nissan Qhasqai	11
Turisme Nissan Primera (s/l)	1
Turisme Toyota Landcruiser	2
Turisme Seat Ateca (Radar)	1
Turisme Seat Altea	3
Turisme Mercedes Viano (n/l)	1
Turisme Skoda Octavia	1
Furgoneta Nissan Trade	1
Furgoneta Nissan NV 200	3
Furgoneta Nissan NV 300	1
Furgoneta Renault Trafic	1
Furgoneta MB Vito (n/l)	1
<b>VEHICLES total</b>	<b>68</b>
Emissores fixes RESCAT	4
Emissores portàtils RESCAT Patrulla	29
Emissores portàtils RESCAT Polícies	245
Telèfon mòbil (veu+dades)	22
Telèfon mòbil (veu)	33
<b>COMUNICACIONS total</b>	<b>333</b>
Casc emergències	7
<b>DOTACIÓ EMERGÈNCIES total</b>	<b>7</b>
Ordinadors	67
Impressores	21
<b>EQUIPS INFORMÀTICS total</b>	<b>88</b>
DEA en vehicles	21
<b>DEA</b>	<b>21</b>
Moto serres	2
Generadors	2
Lector xip gossos	2
Etilòmetre evidencial	5
Etilòmetre portàtil	4
Remolcs motos i canina	2
Paranys (camió/turisme)	4
<b>ALTRES total</b>	<b>21</b>

## 8. COMUNICACIÓ

## 8.1.- Comunicació

En el procés d'apropament del nostre servei a tota la ciutadania, l'any 2017 es va remodelar la pàgina web de Policia Municipal i es va iniciar la gestió directe del Twitter, que s'havia donat d'alta el juny de 2016.

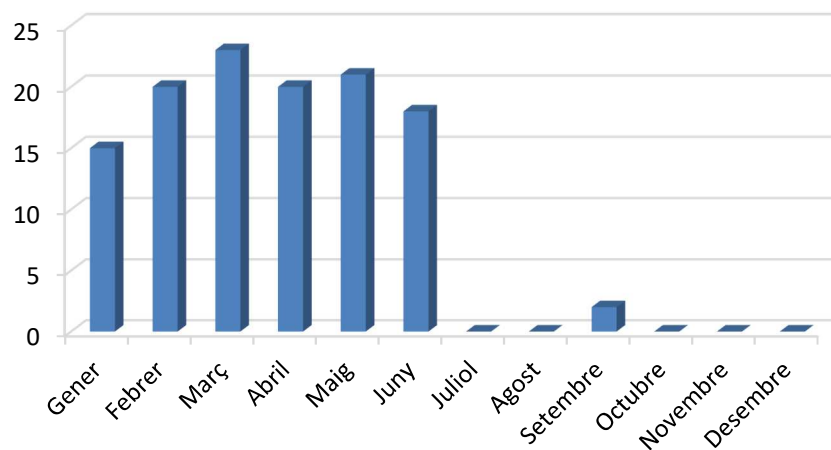
Diàriament manté comunicacions amb els mitjans de comunicació d'àmbit local, amb l'objectiu d'informar amb la màxima celeritat a tota la ciutadania, de totes aquelles incidències que poden ser del seu interès.

Tot seguit es fa una relació de les connexions amb ràdio Sabadell per informar de l'estat del trànsit, comunicats de premsa i de l'evolució del compte Twitter, l'any 2021.

### Nombre de connexions amb ràdio Sabadell, per l'estat del trànsit, any 2021

	Connexions
Gener	15
Febrer	20
Març	23
Abril	20
Maig	21
Juny	18
Juliol	0
Agost	0
Setembre	2
Octubre	0
Novembre	0
Desembre	0
<b>Total</b>	<b>119</b>

### Nombre de dies de connexió, any 2021

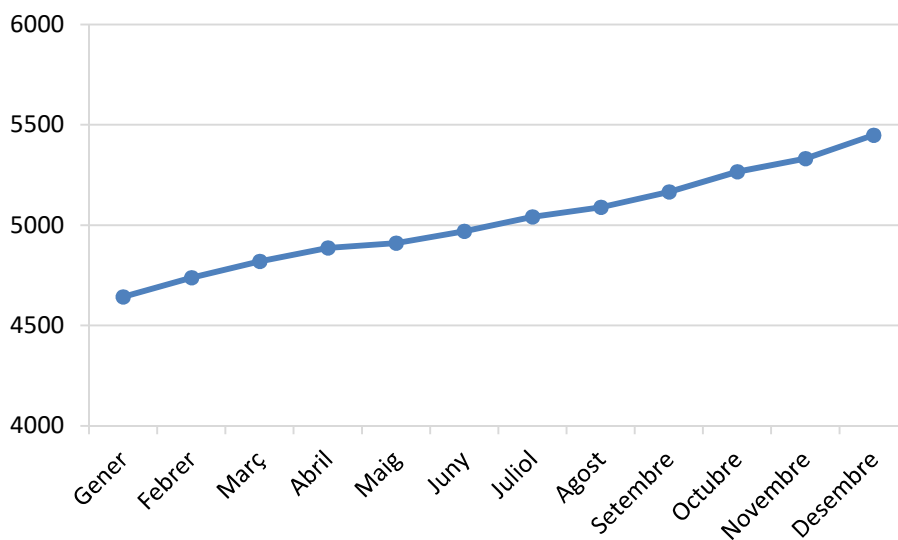


## Compte Twitter

L'any 2021, es va augmentar en 863 nous seguidors el compte de Twitter, augmentant al llarg de l'any arribant a finals de desembre a ser 5448 seguidors.

	<b>Seguidors</b>	<b>Nous seguidors</b>	<b>Retuits</b>	<b>M'agrada</b>
Gener	4642	57	140	646
Febrer	4738	96	217	1,4K
Març	4819	81	156	985
Abril	4887	68	225	730
Maig	4910	23	170	803
Juny	4969	59	207	966
Juliol	5041	72	211	769
Agost	5089	48	143	366
Setembre	5166	77	166	590
Octubre	5266	100	124	707
Novembre	5332	66	196	841
Desembre	5448	116	150	495

## Representació gràfica de l'evolució del nombre de seguidors del compte, any 2021





## Tuits més vistos l'any 2021

### 1r- abril de 2021 (22.5 K visual.)

Apr 2021 · 30 días

DATOS DESTACADOS DEL TWEET

**Tweet principal** tuvo 22,5 mil impresiones

**#INFOPMS** 🚗📱 Aquesta setmana, i en coordinació amb **@transit**, estem fent controls per garantir el compliment dels límits de velocitat a diferents punts de la ciutat

🚗🕒 Conduir a velocitats adequades ajuda a evitar accidents de **#trànsit**

**#Sabadell #SabadellSegura**  
[pic.twitter.com/2RwilLuF5b](https://pic.twitter.com/2RwilLuF5b)



🔗 8 ❤️ 21

### 2n- juny de 2021 (23.7 K visual.)

Jun 2021 · 30 días

DATOS DESTACADOS DEL TWEET

**Tweet principal** tuvo 23,7 mil impresiones

El nostre més sentit condol a la família, companys i amics de l'agent de **@mossos** que va perdre la vida ahir en accident de trànsit

**#DEP**, Loli ❤️

**#Sabadell #PoliciaSabadell**  
[pic.twitter.com/zJ77jhif17](https://pic.twitter.com/zJ77jhif17)



🔗 8 🔄 17 ❤️ 233

### 3r- juliol 2021 (18.8 visual.)

Jul 2021 · 31 días

DATOS DESTACADOS DEL TWEET

**Tweet principal** tuvo 18,8 mil impresiones

**#INTERVENCIÓPMS** 🚒 Aquesta tarda hem col·laborat amb **@bomberscat** i amb **@agentsruralscat** en un incendi que ha afectat 3 parcel·les d'horts

ⓘ 🔥 Ha afectat una barraca dins de la qual s'ha pogut rescatar una gossa 🐶👉 ha estat traslladada pel propietari al veterinari

**#Sabadell** [pic.twitter.com/1sXbOmR3G5](https://pic.twitter.com/1sXbOmR3G5)

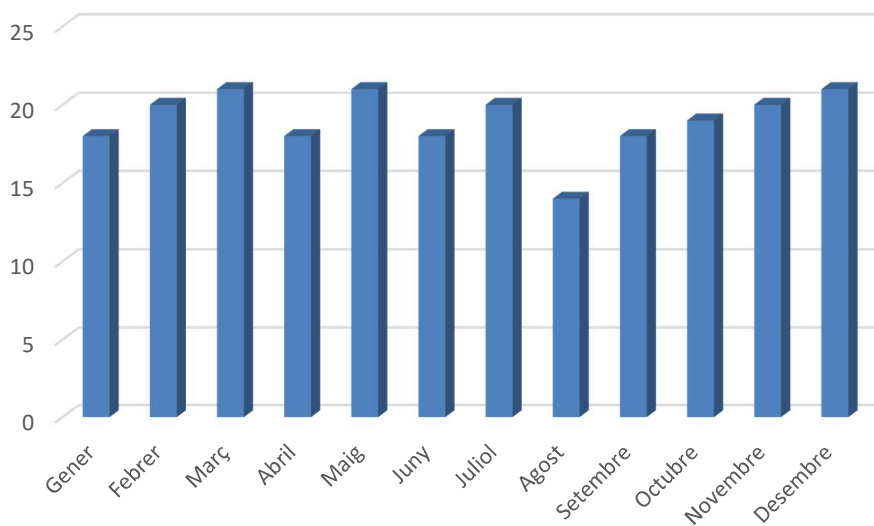


🔗 4 🔄 6 ❤️ 99

**Comunicats a premsa, any 2021**

	<b>Comunicats</b>
Gener	18
Febrer	20
Març	21
Abril	18
Maig	21
Juny	18
Juliol	20
Agost	14
Setembre	18
Octubre	19
Novembre	20
Desembre	21
<b>Total</b>	<b>228</b>

**Nombre notes de premsa / mes**



## **9.- OBJECTIUS 2022**

## **9.1.- Objectius 2022**

Amb les dificultats d'executar alguns dels objectius establerts els dos darrers anys amb motiu de la pandèmia, és el nostre objectiu aquest any donar un impuls què ens permeti seguir avançant cap a la millora de l'eficiència de la nostra organització. En aquest sentit, ens marquem com a objectius per al 2022:

- ✓ Execució de les mesures establertes al nou Pla Local de Seguretat Viària i seguir impulsant novament el Consell Local de Seguretat Viària.
- ✓ Aprovació definitiva de l'ordenança de convivència
- ✓ Actualització de l'ordenança de trànsit
- ✓ Posada en marxa de la nova Sala de Comunicacions, nous sistemes informàtics i les instal·lacions
- ✓ Mantenir el compliment de la Carta de Serveis
- ✓ Ampliació del nombre d'instal·lacions de càmeres de seguretat a diferents barris, amb l'objectiu de realitzar l'any 2022 les instal·lacions de: l'av. Francesc Macià, parc Catalunya, pl. Espanya, Can Puiggener, Ca n'Oriach, zona centre i pl. de la Creu Barberà.
- ✓ Seguir augmentant el nombre d'efectius fins a aconseguir el nombre total de policies establert al Pla Director.

Seguirem participant en tots aquells Consells, Meses i portant a terme les accions necessàries que tinguin per objectiu la millora de la seguretat, el benestar de la ciutadania i el respecte a la igualtat.