

Informe anual 2022

Promoció Econòmica de Sabadell, SL



**Ajuntament
de Sabadell**



**Promoció
Econòmica de
Sabadell, S.L.**

ÍNDEX

	<i>Pàgina</i>
INTRODUCCIÓ	3
XIFRES DELS SERVEIS PRESTATS	4
• <i>Formació</i>	
• <i>Ocupació</i>	
• <i>Orientació i intermediació laboral</i>	
• <i>Suport a la creació i la consolidació d'empreses</i>	
XIFRES DELS SERVEIS PER A JOVES	8
LLISTAT DE PROGRAMES/SERVEIS EXECUTATS 2022	9
CONCLUSIONS	11

INTRODUCCIÓ

Aquest *Informe Anual* d'activitat recull els indicadors més destacats de Promoció Econòmica de Sabadell, S.L. El document inclou xifres generals d'activitat, xifres dels serveis prestats i alguns indicadors d'actuacions per a col·lectius específics comparats amb els anys anteriors.

Com a novetat, l'any 2022 l'empresa Promoció Econòmica de Sabadell, S.L. ha canviat el sistema de recollida de dades. En concret, des de febrer de 2022 s'ha incorporat a l'organització l'ús d'un nou programari de gestió global i centralitzat que alhora permet la gestió diària de l'activitat. La incorporació d'aquest sistema en substitució de l'anterior, però afecta la sèrie història analitzada i en alguns casos es produeixen diferències destacables entre les dades de 2022 i els anteriors anys analitzats per la integració en un únic sistema de bases de dades diferents.

D'altra banda, la introducció d'aquest nou programari ha permès activar durant 2022 una aplicació per smartphones Android i IOS. L'app disponible és clara i intuïtiva, amb una navegació fàcil que permet accedir a diferents serveis de Promoció Econòmica de Sabadell, S.L. per facilitar encara més l'atenció de qui busca feina, orientació laboral i formació. En concret, les persones que es descarreguen l'aplicació poden inscriure's a ofertes de feina gestionades per la borsa de treball sabadelltreball.cat, formalitzar la preinscripció a diferents activitats formatives, demanar cita per assistir a sessions informatives o rebre orientació i accedir a informació destacada i missatgeria personalitzada.

La creació d'aquesta aplicació específica del Vapor Llonch és un pas més en l'aposta de l'Ajuntament per adaptar els canals de comunicació disponibles a les noves necessitats de la ciutadania. Alhora per facilitar encara més la possibilitat que tothom pugui plantejar les seves consultes sobre els serveis municipals vinculats al Vapor Llonch també durant 2022 es va estrenar un canal corporatiu WhatsApp. Les persones interessades en comunicar-se poden enviar els seus missatges escrits o de veu al 696 36 38 50. L'horari de recepció de consultes serà les 24 h els 365 dies de l'any i el de resposta de dilluns a divendres de 9.00 h a 14.00 h. En casos excepcionals i d'urgències també es poden enviar missatges de resposta fora de les hores convingudes.

Aquests dos nous canals es van activar en el marc de la campanya "AQUÍ HO TROBARÀS TOT. Fes realitat els teus projectes professionals" per destacar la tasca del Vapor Llonch centrada en donar suport tant a les persones que busquen treball o orientació professional, experiència laboral o formació com a les empreses que necessiten un acompanyament per néixer i consolidar-se al territori i que alhora generen ocupació.

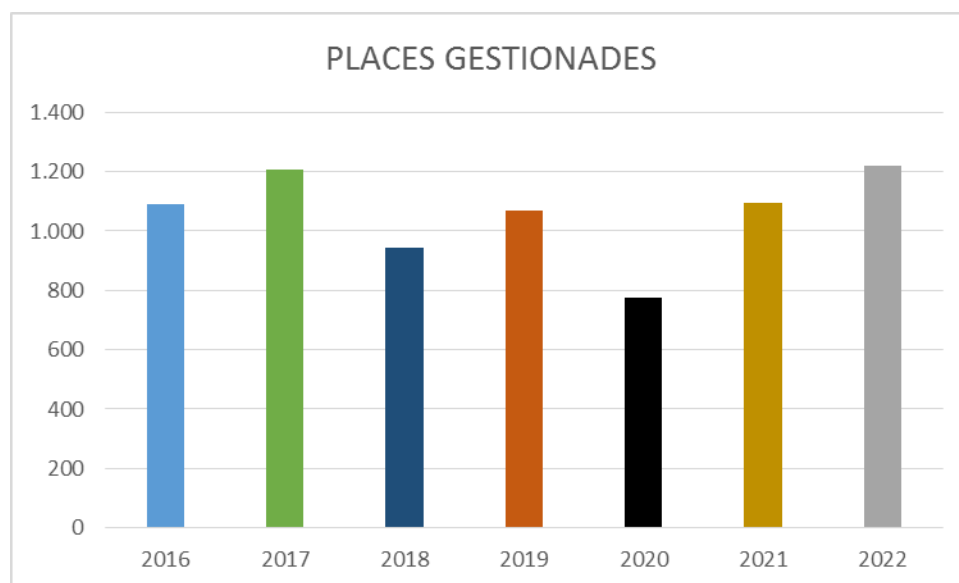
XIFRES DELS SERVEIS PRESTATS

Formació

El Centre de Formació Cal Molins és un dels espais més grans destinats a la formació de professionals en el territori català, va tancar l'any 2022 amb 1.915 places de formació gestionades. Una xifra que supera les dades registrades en els darrers cinc anys. En total, les persones formades durant 2022 han estat 1.221, la màxima xifra de la sèrie analitzada i s'han desenvolupat 276 accions formatives, amb un grau de satisfacció del 91% i un 64% de grau d'inserció.

A més de les activitats desenvolupades altres anys, l'Ajuntament de Sabadell va estrenar un nou programa formatiu durant 2022 tant per a les persones treballadores que volen millorar les seves competències com per a les empreses que volen que la seva plantilla estigui més especialitzada.

XIFRES MÉS DESTACADES DE FORMACIÓ	2016	2017	2018	2019	2020	2021	2022
PERSONES ATESES	2.478	2.895	2.583	2.751	3.002	3.069	3.093
PERSONES FORMADES	1.089	1.205	942	1.070	774	1.094	1.221
PLACES DE FORMACIÓ GESTIONADES	1.732	1.540	1.555	1.730	1.030	1.834	1.915
ACCIONS DE FORMACIÓ REALITZADES	314	358	245	266	186	240	276
HORES DE FORMACIÓ IMPARTIDES	28.347	36.553	28.026	30.298	24.047	23.304	27.287
GRAU DE SATISFACCIÓ ALUMNAT (%)	92	91	91	92	94	91	91
GRAU INSERCIÓ ALUMNAT PROJECTES F. PROFESSIONALITZADORA (%)	54	62	61	68		62	64
GRAU INSERCIÓ ALUMNAT PROJECTES SOCIOLABORALS (%)			36	53			

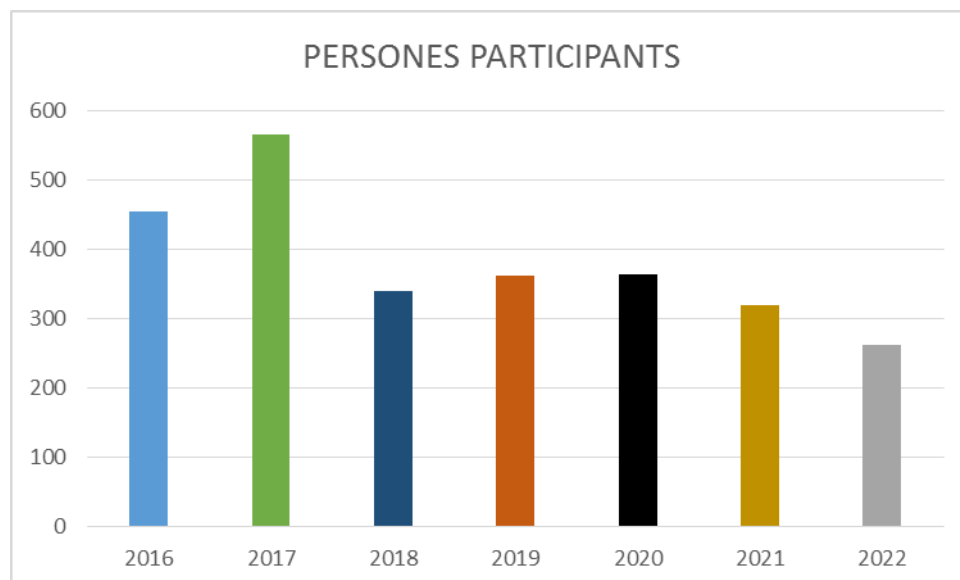


Ocupació

En total, 262 persones s'han beneficiat d'un programa d'ocupació durant 2022, una xifra inferior al total registrat l'any anterior (320). Durant 2022 no hi han hagut les mateixes convocatòries de programes d'ocupació ordinàries d'anys anteriors i tampoc la possibilitat d'executar programes d'ocupació vinculats al Pla de xoc municipal per a la reactivació econòmica que es va executar l'any 2021. Tot i el descens els programes d'ocupació 2022 són contractes de major durada del que es venien donant fins ara.

Pel que fa al grau de satisfacció de participants és d'82% equivalent al que es registrava abans de la pandèmia i el grau d'inserció ha crescut en 13 punts percentuals respecte l'any anterior situant-se en un 51 %. Aquesta xifra és el resultat del seguiment fet a posteriori del pas d'aquestes persones pels programes d'ocupació i és destacable pel perfil de les persones participants, algunes de les quals són persones aturades de llarga durada, majors de 45 anys o joves que mai abans d'un programa d'ocupació havien tingut una oportunitat laboral. Per tant, tot i que són menys persones les participants, però estan més temps adquirint experiència i formació amb contractes de major durada el grau d'assoliment de l'objectiu final de facilitar l'accés al mercat de treball s'incrementa.

XIFRES MÉS DESTACADES D'OCUPACIÓ	2016	2017	2018	2019	2020	2021	2022
ASSISTENTS A PROCESSOS DE SELECCIÓ	1.937	1.906	1.684	1.039	982	738	987
PERSONES PARTICIPANTS	455	566	339	361	364	320	262
OBRES REALITZADES PER A LA CIUTAT	870	822	647	731	580	643	416
GRAU DE SATISFACCIÓ PARTICIPANTS (%)	83	84	84	82	89	88	82
GRAU D'INSERCIÓ PARTICIPANTS (%)	56	41	44	40	35	38	51

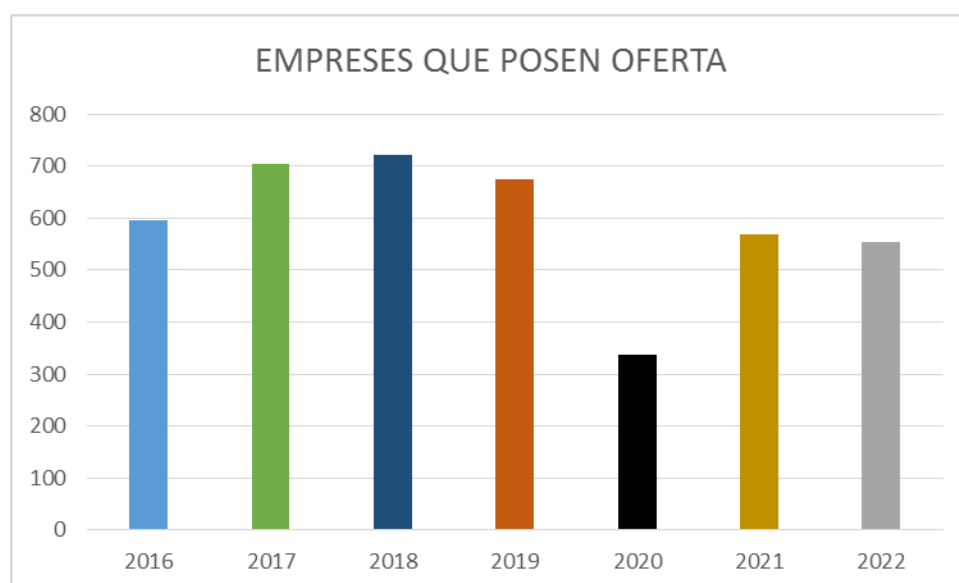


Orientació i intermediació Laboral

En Orientació i Intermediació Laboral, l'indicador d'empreses que confien en aquests serveis es manté en uns valors pràcticament idèntics entre 2021 i 2022. Durant 2021 van ser 569 les empreses que van posar ofertes i l'any 2022 van ser un total de 554. Alhora s'han mantingut les xifres d'ofertes de treball gestionades. En concret, l'any 2022 es registren 1.048 ofertes gestionades corresponent a 1.500 llocs de treball i l'any 2021 un total de 1.000. Per part del servei es van enviar més de 7.000 CV de persones que complien amb les característiques de les ofertes i el grau de cobertura va ser del 65%, 4 punts percentuals més respecte l'any anterior. L'increment dels indicadors registrats és més acusat en la xifra dels convenis de pràctiques amb empreses gestionats. S'ha passat de 207 l'any 2021 a 271 l'any 2022.

Pel que fa a les persones participants en programes presencials d'orientació i intermediació laboral ha estat de 2.783 persones, un 2,5% menys respecte l'any 2021. En canvi, el grau d'inserció ha pujat 5 punts percentuals respecte 2021 arribant al 58,33%. D'altra banda, en quant al número de persones ateses el salt que hi ha entre l'any 2022 i la resta ve donat per la incorporació a l'organització l'ús d'un nou programari de gestió global i centralitzat que alhora permet la gestió diària de l'activitat i la substitució de l'anterior que va que no es comptabilitzi d'igual manera el mateix indicador.

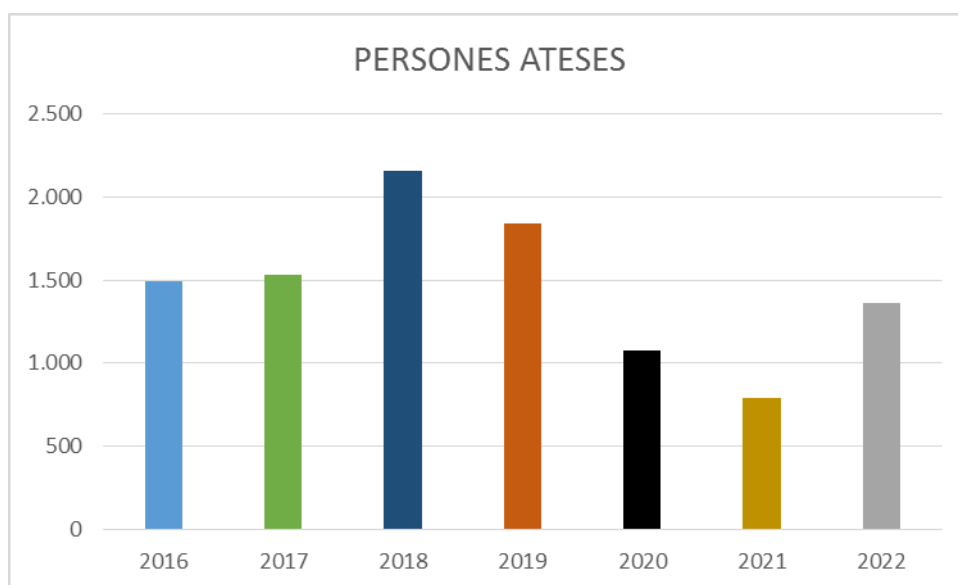
XIFRES MÉS DESTACADES INTERMEDIACIÓ	2016	2017	2018	2019	2020	2021	2022
SERVEIS A LES PERSONES							
PERSONES ATESES	6.674	6.551	7.245	5.944	3.809	5.151	2.841
PARTICIPANTS EN PROGRAMES PRESENCIALS	3.545	3.416	3.342	3.534	2.295	2.857	2.783
GRAU DE SATISFACCIÓ PARTICIPANTS	89	90	90	92	92		93,2
GRAU D'INSERCIÓ (%)	59	66	59	59	56	53	58
SERVEIS A LES EMPRESES							
OFERTES DE TREBALL GESTIONADES	1.262	1.427	1.420	1.273	531	1.000	1.048
EMPRESSES QUE POSEN OFERTES	596	705	721	676	337	569	554
COL·LABORACIONS D'EMPRESSES	1.684	1.994	2.249	2.145	1.107	1.803	1.793
GRAU DE COBERTURA DE LES OFERTES (%)	65	64	65	71	67	61	65
CONVENIS DE PRÀCTIQUES GESTIONATS	422	340	342	286	104	207	271



Suport a la creació i la consolidació d'empreses

Durant 2022 es registra un increment substancial de persones ateses. Després del efectes de la situació fluctuant del COVID que va generar incertesa entre les persones emprenedores i hi ha hagut un augment. En concret durant 2022 s'han atès a 1.359 persones, 560 més respecte 2021. D'altra banda, l'any 2022 s'ha donat suport a la constitució de 88 empreses, una xifra que augmenta respecte l'any anterior. Pel que fa a la xifra d'assistències tècniques es tanca l'any 2022 amb 796, un total de 67 empreses residents als espais d'allotjament empresarial i la continuïtat de 38 negocis gràcies al traspàs que es fa via el programa Reempresa

XIFRES MÉS DESTACADES	2016	2017	2018	2019	2020	2021	2022
PERSONES ATESES	1.493	1.528	2.155	1.840	1.080	793	1.359
ASSISTÈNCIES TÈCNIQUES	994	865	750	780	698	964	796
EMPRESES CONSTITUÏDES	141	109	102	115	66	75	88
EMPRESES ALS ESPAIS D'ALLOTJAMENT	53	58	76	75	77	72	67
REEMPRESA	27	102	113	126	59	53	38



XIFRES DELS SERVEIS PER A JOVES

Durant 2022 es van atendre un total de 2.385 joves per mitjà d'un pla d'actuació dissenyat específicament per a persones menors de 30 anys per millorar les seves oportunitats professionals amb accions formatives, d'ocupació i d'orientació professional o vinculades amb el foment de la cultura emprendedora. La xifra de 2022 s'incrementa respecte 2021 atesa la recuperació de la normalitat post COVID. De fet, s'ha reprès activitats que s'havien aturat. L'any 2021 les activitats per joves es van veure afectades per les diferents restriccions de la pandèmia, que van impedir, entre altres coses, poder desenvolupar un major volum de xerrades en centres d'ensenyament i que durant 2022 s'han tornat a desenvolupar. Alhora també durant 2022 es va reprendre el programa Sabadell Talent Jove. 82 joves en situació d'atur van rebre formació, orientació laboral i van posar en pràctica els coneixements adquirits fent estades en empreses en l'especialitat de restauració per preparar-se com a professionals de cuina i sala o de Community Manager per treballar en un futur gestionant les xarxes socials o la identitat i imatge de marca d'una empresa.

ACTUACIÓ	Descripció indicador	2016	2017	2018	2019	2020	2021	2022
Actuació amb centres educatius	Participants "Coneixement d'Oficis"	150	148	153	345	176	142	166
	Participants "Coneguem el Mercat Laboral"	1.240	865	561	1180	528	506	706
	Participants programa CUEME	75		180	208	190	72	99
Formació joves sense ESO	Participants "Sensibilització Empresarial"	801	680	1165	1150	217	271	771
	Participants PFI	60	48	48	95	76	70	81
Programa ocupació per joves amb ESO mínim	Participants Cases d'Oficis	32	38	27	21	24	24	30
Projectes transversals programa Garantia Juvenil	Joves per l'Ocupació	64	60	-	-	-	-	-
	Fem ocupació per Joves	53	45	30	-	-	-	-
	Espai de recerca de feina	139	-	-	-	-	-	-
	Ocupació. JENP	40	11	11	11	1	10	
	Joves registrats amb suport impulso Garantia Juvenil	452	468	197	-			
	PPMM JENP MUNICIPALS 21							8
Projectes Integrals	Referents d'Ocupació Juvenil	-	-	-	254	251	379	433
	Inserjov@	15	17	-	-	-	-	-
	Programes ocupació (accions per joves)	281	322	229	99	55	36	17
Projectes Singlars	Sabadell Talent Jove	-	-	-	84	-		82
TOTAL		3.402	2.702	2.601	3447	1.518	1.518	2.385

LLISTAT PROGRAMES/SERVEIS EXECUTATS 2022

Programes vinculats a Formació

- Formació Ocupacional (FOAP)
- Simulació d'Empreses amb Finalitats Educatives (SEFED)
- Formació externa a mida
- Programes de Formació Inicial (PFI)
- Mesures Actives d'Inserció (MARMI)
- Formació e-learning: Mentor
- Formació TIC: Òmnia,, ACTIC
- Sabadell Talent Jove
- Formació Contínua. (Conforcat)

Programes vinculats a Intermediació Laboral

Serveis a les empreses

- Borsa de Treball
- Web sabadelltreball.cat
- Consultoria d'empreses pel foment de l'ocupació dels col·lectius vulnerables
- Gestió de pràctiques
- Activa Vallès+55: projecte d'especialització productiva i territorial

Serveis a les persones

- Dispositiu d'Orientació i inserció sociolaboral vinculat al Pla de Barris Ripoll i sud
- Servei d'Orientació Professional
- Feinateca
- Espai de Recerca de Feina
- Dispositiu de Suport Tràmits
- Referents d'Ocupació Juvenil
- Actuacions vinculades als centres educatius:
 - Coneixement d'Oficis
 - Coneguem el mercat laboral

Serveis d'Intermediació laboral especialitzats per col·lectius

- Projecte Integral per a persones majors de 30 anys aturades de llarga durada 30 Plus
- Ubicat: servei d'orientació professional per a persones aturades de llarga durada
- Per a persones en tractament de salut mental:
 - Servei Prelaboral
 - OTL
 - SIOAS

Programes vinculats a Ocupació

- Plans d'Ocupació Diputació de Barcelona
- Treball i Formació SOC
- Pla de Treball als barris sud i Ripoll
- Pla de Garantia Juvenil

Programes vinculats a Dinamització Empresarial

Oficina d'Atenció a l'empresa i l'autònom

- Espais d'allotjament empresarial
 - Centre d'Empreses Industrials de Can Roqueta
 - Centre de Promoció Empresarial
- Creació i consolidació d'empreses
 - Sensibilització per emprendre
 - Formació empresarial
 - Programa Reempresa
 - Cooperació empresarial (Xarxa Onion)
 - Suport a l'Economia Social i Cooperativa
 - Implementació punt PAE (Punt d'Atenció a l'Emprenedor)
 - Ara Dona (programa d'apoderament de dones emprenedores)
- Suport a la indústria
 - Innovació
 - Dinamització de Polígons d'Activitat Econòmica
 - Dinamització empresarial en xarxa (programes europeus i xarxes)

Altres programes de suport

- Observatori de l'Economia Local
- Economia Social i Solidària

CONCLUSIÓ

Les principals conclusions de *l'Informe Anual 2022* són:

- En termes generals, l'activitat de Promoció Econòmica de Sabadell SL, ha restablert completament la seva normalitat després del sotrac de la pandèmia i alguns serveis s'han recuperat i millorat.
- És destacable que durant 2022 s'han incrementat les xifres de diferents indicadors, recuperant els valors d'abans de la pandèmia i, fins i tot, registrant les dades més altes de la sèrie analitzada. Aquest és el cas de formació registrades: va tancar l'any 2022 amb 1.915 places de formació gestionades. Una xifra que supera les dades registrades en els darrers cinc anys. En total, les persones formades durant 2022 han estat 1.221, la màxima xifra de la sèrie analitzada
- D'altra banda, s'han gestionat 1.500 llocs de treball provinents de 1048 ofertes de treball. Alhora, ha pujat el nombre d'assessoraments a la creació dels usuaris que ja estaven dins el circuit; en concret, s'han produït 964 assessoraments a la creació d'empresa, una xifra que no es registrava des de l'any 2016. Alhora l'increment dels indicadors registrats és més acusat en la xifra dels convenis de pràctiques amb empreses gestionats. S'ha passat de 207 l'any 2021 a 271 l'any 2022.
- Durant 2022, s'han posat en marxa accions noves, mantenint d'aquesta manera la voluntat d'oferir nous i millors serveis d'utilitat per a les persones i les empreses del territori. Entre els projectes nous que s'han estrenat durant el 2022, destaca el programa de formació per a treballadors/es en actiu o la posada en marxa de l' app " Vapor Ilonch" i el canal de whatsapp corporatiu de l'empresa.